

T.C. HATAY BÜYÜKŞEHİR BELEDİYESİ

MALİ DURUM VE BEKLENTİLER RAPORU - 2020



TEMMUZ 2020

www.hatay.bel.tr | iletisim@hatay.bel.tr

İçindekiler

I-OCAK-HAZİRAN 2020 DÖNEMİ BÜTÇE UYGULAMA SONUÇLARI	4
A. Bütçe Giderleri	4
01-Personel Giderleri (_TL)	6
02- Sosyal Güvenlik Kurumlarına Devlet Primi Giderleri (_TL).....	7
03- Mal ve Hizmet Alım Giderleri (_TL)	8
04- Faiz Giderleri (_TL).....	9
05- Cari Transferler (_TL)	10
06- Sermaye Giderleri (_TL)	11
07- Sermaye Transferleri (_TL)	12
08 -Borç Verme (_TL).....	13
09- Yedek Ödenek (_TL).....	13
B. Bütçe Gelirleri	14
01- Vergi Gelirleri (_TL).....	17
03-Teşebbüs ve Mülkiyet Gelirleri (_TL).....	18
04-Alınan Bağış ve Yardımlar ile Özel Gelirler (_TL).....	19
05-Diğer Gelirler (_TL).....	20
06- Sermaye Gelirleri (_TL)	21
08- Alacaklardan Tahsilat (_TL)	22
09- Red ve İadeler (-) (_TL).....	22
II-TEMMUZ-ARALIK 2020 DÖNEMİNE İLİŞKİN BEKLENTİLER VE HEDEFLER	23
A. Bütçe Giderleri	23
01-Personel Giderleri (_TL)	24
02-SGK Devlet Prim Giderleri (_TL)	24
03- Mal ve Hizmet Alım Giderleri (_TL)	24
04- Faiz Gideri (_TL)	24
05-Cari Transfer (_TL).....	24
06-Sermaye Giderleri (_TL)	24
07- Sermaye Transferi (_TL).....	24
08- Borç Verme (_TL).....	25
09-Yedek Ödenekler (_TL).....	Hata! Yer işareti tanımlanmamış.
B. Bütçe Gelirleri	26
01- Vergi Gelirleri (_TL).....	27
03-Teşebbüs ve Mülkiyet Gelirleri (_TL).....	27
04-Alınan Bağış ve Yardımlar ile Özel Gelirler (_TL).....	27
05-Diğer Gelirler (_TL).....	27

06- Sermaye Gelirleri (_TL)	27
08- Alacaklardan Tahsilat (_TL)	27
09- Red ve İadeler (-) (_TL)	27
EK-1 Bütçe Giderleri Gelişimi	28
EK-2 Bütçe Gelirleri Gelişimi	31

Tablo Listesi

Tablo 1 2019 Gerçekleşmeleri ile 2020 Başlangıç Ödeneği Gelişimi	4
Tablo 2 2019 ve 2020 Yılları Ocak-Haziran Dönemi Bütçe Giderleri Gerçekleşmeleri	5
Tablo 3 2019 ve 2020 Yılları Ocak- Haziran Dönemi Personel Giderleri Gerçekleşmeleri	6
Tablo 4 2019 ve 2020 Yılları Ocak- Haziran SGK Kurumlarına Devlet Primi Giderleri Gerçekleşmeleri ..	7
Tablo 5 2019 ve 2020 Yılları Ocak- Haziran Mal ve Hizmet Alım Giderleri Gerçekleşmeleri.....	8
Tablo 6 2019 ve 2020 Yılları Ocak- Haziran Faiz Giderleri Gerçekleşmeleri	9
Tablo 7 2019 ve 2020 Yılları Ocak- Haziran Cari Transferler Gerçekleşmeleri	10
Tablo 8 2019 ve 2020 Yılları Ocak- Haziran Sermaye Giderleri Gerçekleşmeleri	11
Tablo 9 2019 ve 2020 Yılları Ocak- Haziran Sermaye Transferleri Gerçekleşmeleri.....	12
Tablo 10 2019 Gerçekleşmeleri ile 2020 Başlangıç Ödeneği Gelişimi	14
Tablo 11 2019 2020 Yılları Ocak-Haziran Dönemi Bütçe Gelirlerinin Gelişimi	15
Tablo 12 2019 ve 2020 Yılları Ocak - Haziran Vergi Gelirleri Gerçekleşmeleri	17
Tablo 13 2019 ve 2020 Yılları Ocak - Haziran Teşebbüs ve Mülkiyet Gelirleri Gerçekleşmeleri	18
Tablo 14 2019 ve 2020 Yılları Ocak - Haziran Alınan Bağış ve Yardımlar ile Özel Gelirler Gerçekleşmeleri.....	19
Tablo 15 2019 ve 2020 Yılları Ocak - Haziran Diğer Gelirler Gerçekleşmeleri.....	20
Tablo 16 2019 ve 2020 Yılları Ocak - Haziran Sermaye Gelirleri Gerçekleşmeleri	21
Tablo 17 2020 Yılı Bütçe Giderleri Gerçekleşmeleri	23
Tablo 18 2020 Yılı Temmuz - Aralık Bütçe Gelirleri Gerçekleşme Tahminleri	26
Tablo 19 Bütçe Giderleri Gelişimi	28
Tablo 20 Bütçe Gelirleri Gelişimi	31

Şekil Listesi

Şekil 1 2019 Gerçekleşmeleri ile 2020 Başlangıç Ödeneği Gelişimi.....	4
Şekil 2 2019 ve 2020 Yılları Ocak-Haziran Dönemi Bütçe Giderleri Gerçekleşmeleri.....	5
Şekil 3 2019 ve 2020 Yılları Ocak- Haziran Dönemi Personel Giderleri Gerçekleşmeleri	6
Şekil 4 2019 ve 2020 Yılları Ocak- Haziran SGK Kurumlarına Devlet Primi Giderleri Gerçekleşmeleri....	7
Şekil 5 2019 ve 2020 Yılları Ocak- Haziran Mal ve Hizmet Alım Giderleri Gerçekleşmeleri	8
Şekil 6 2019 ve 2020 Yılları Ocak- Haziran Faiz Giderleri Gerçekleşmeleri	9
Şekil 7 2019 ve 2020 Yılları Ocak- Haziran Cari Transferler Gerçekleşmeleri.....	10
Şekil 8 2019 ve 2020 Yılları Ocak- Haziran Sermaye Giderleri Gerçekleşmeleri.....	11
Şekil 9 2019 ve 2020 Yılları Ocak- Haziran Sermaye Transferleri Gerçekleşmeleri	12
Şekil 10 2019 Gerçekleşmeleri ile 2020 Başlangıç Ödeneği Gelişimi.....	14
Şekil 11 2019 2020 Yılları Ocak-Haziran Dönemi Bütçe Gelirlerinin Gelişimi.....	15
Şekil 12 2019 ve 2020 Yılları Ocak - Haziran Vergi Gelirleri Gerçekleşmeleri.....	17
Şekil 13 2019 ve 2020 Yılları Ocak - Haziran Teşebbüs ve Mülkiyet Gelirleri Gerçekleşmeleri.....	18
Şekil 14 2019 ve 2020 Yılları Ocak - Haziran Alınan Bağış ve Yardımlar ile Özel Gelirler Gerçekleşmeleri	19
Şekil 15 2019 ve 2020 Yılları Ocak - Haziran Diğer Gelirler Gerçekleşmeleri	20
Şekil 16 2019 ve 2020 Yılları Ocak - Haziran Sermaye Gelirleri Gerçekleşmeleri.....	21
Şekil 17 2020 Yılı Bütçe Giderleri Gerçekleşmeleri.....	23
Şekil 18 2020 Yılı Temmuz - Aralık Bütçe Gelirleri Gerçekleşme Tahminleri.....	26

I-OCAK–HAZİRAN 2020 DÖNEMİ BÜTÇE UYGULAMA SONUÇLARI

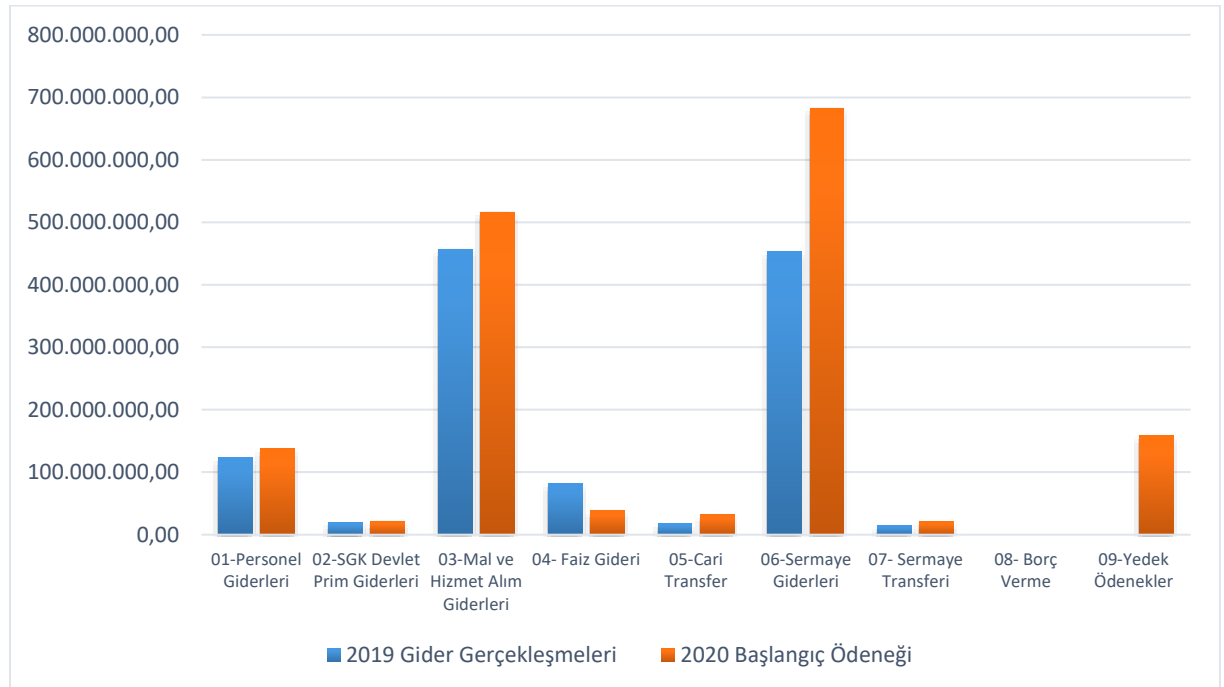
A. Bütçe Giderleri

2020 Mali Yılına ait giderlerde kullanılmak üzere belediyemize toplam 1.610.000.000,00 TL ödenek ayrılmıştır. 2019 yılında 1.166.986.416,13 TL gider gerçekleşmesi olmuştur. 2020 yılı için öngörülen başlangıç ödeneklerinde 2019 yılında gerçekleşen giderlere göre %38 artış olmuştur.

Tablo 1 2019 Gerçekleşmeleri ile 2020 Başlangıç Ödeneği Gelişimi

Bütçe Tertibi	2019 Gider Gerçekleşmeleri	2020 Başlangıç Ödeneği	Artış Oranı %
01-Personel Giderleri	123.564.433,40	137.865.000,00	11,57%
02-SGK Devlet Prim Giderleri	19.645.404,81	21.695.000,00	10,43%
03-Mal ve Hizmet Alım Giderleri	457.233.538,50	516.435.000,00	12,95%
04- Faiz Gideri	81.901.381,51	38.990.000,00	-52,39%
05-Cari Transfer	17.254.183,85	32.782.000,00	89,99%
06-Sermaye Giderleri	453.000.033,20	682.914.000,00	50,75%
07- Sermaye Transferi	14.387.440,86	21.019.000,00	46,09%
08- Borç Verme	0,00	300.000,00	-
09-Yedek Ödenekler	0,00	158.000.000,00	-
Toplam	1.166.986.416,13	1.610.000.000,00	37,96%

Şekil 1 2019 Gerçekleşmeleri ile 2020 Başlangıç Ödeneği Gelişimi



2019 Mali Yılı Ocak-Haziran Dönemi bütçe gider gerçekleştirmeleri Bütçe Giderlerinin Gelişimi Tablosunda da görüldüğü gibi toplam 582.884.211,73 TL olarak gerçekleşmiştir. 2019 yılsonu gerçekleştirmelerinin %49,95 Ocak-Haziran Döneminde gerçekleşmiştir. 2020 Mali Yılı Ocak-Haziran Dönemi için ilk 6 aylık bütçe giderleri toplamı ise 599.355.695,12 TL olarak gerçekleşmiş olup bu dönemde bütçenin kullanım oranı %37,23 olmuştur.

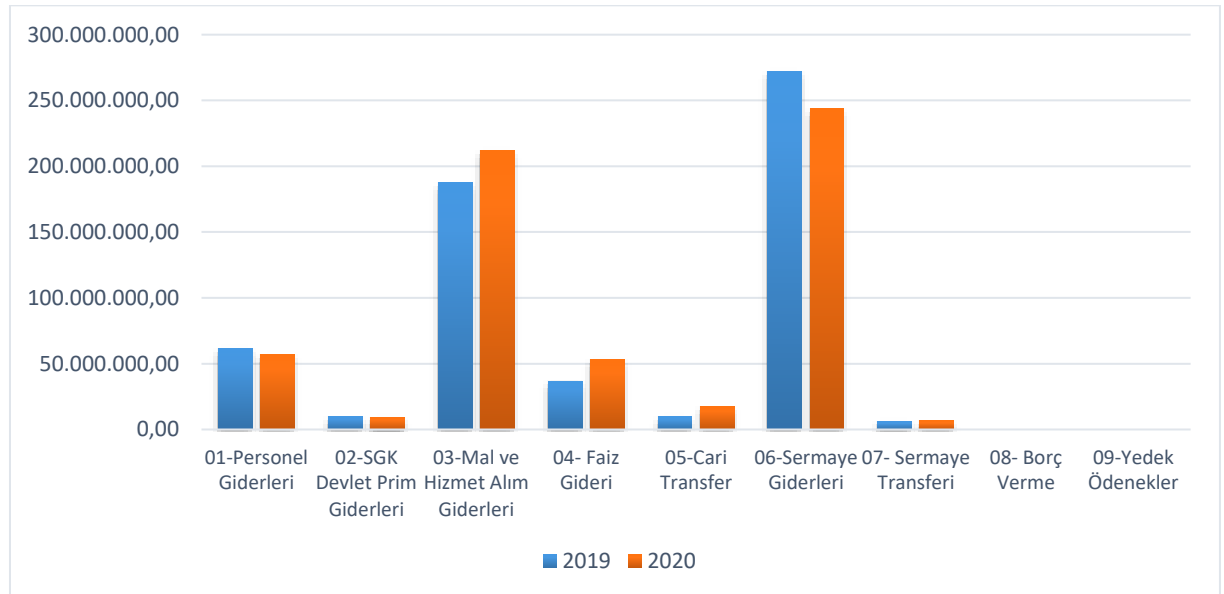
2019 ve 2020 yılları Ocak-Haziran Dönemi sonu itibariyle gider gerçekleştirme toplamları karşılaştırıldığında, giderlerde %2,83 oranında artış olduğu görülmektedir.

2019 ve 2020 yılları ödeneklerin Ocak-Haziran Dönemi sonu itibariyle fiili gerçekleştirmelerine ilişkin ayrıntılı veriler aşağıdaki tabloda ve Ek-1’de gösterilmiştir.

Tablo 2 2019 ve 2020 Yılları Ocak-Haziran Dönemi Bütçe Giderleri Gerçekleştirmeleri

Bütçe Tertibi	2019 Gider Gerçekleştirmeleri	2020 Başlangıç Ödeneği	Gider Gerçekleştirmeleri				
			Ocak-Haziran Dönemi		Oran %		Değişim Oranı %
			2019	2020	2019	2020	
01-Personel Giderleri	123.564.433,40	137.865.000,00	61.207.747,20	57.037.695,00	49,54	41,37	-6,81
02-SGK Devlet Prim Giderleri	19.645.404,81	21.695.000,00	9.866.811,79	9.394.409,60	50,22	43,30	-4,79
03-Mal ve Hizmet Alım Giderleri	457.233.538,50	516.435.000,00	187.516.057,00	211.682.710,82	41,01	40,99	12,89
04- Faiz Gideri	81.901.381,51	38.990.000,00	36.733.061,70	53.305.679,00	44,85	136,72	45,12
05-Cari Transfer	17.254.183,85	32.782.000,00	9.603.192,93	17.639.157,00	55,66	53,81	83,68
06-Sermaye Giderleri	453.000.033,20	682.914.000,00	271.821.706,00	243.721.747,50	60,00	35,69	-10,34
07- Sermaye Transferi	14.387.440,86	21.019.000,00	6.135.635,11	6.574.296,20	42,65	31,28	7,15
08- Borç Verme	0,00	300.000,00	0,00	0,00	-	-	-
09-Yedek Ödenekler	0,00	158.000.000,00	0,00	0,00	-	-	-
Toplam	1.166.986.416,13	1.610.000.000,00	582.884.211,73	599.355.695,12	49,95	37,23	2,83

Şekil 2 2019 ve 2020 Yılları Ocak-Haziran Dönemi Bütçe Giderleri Gerçekleştirmeleri



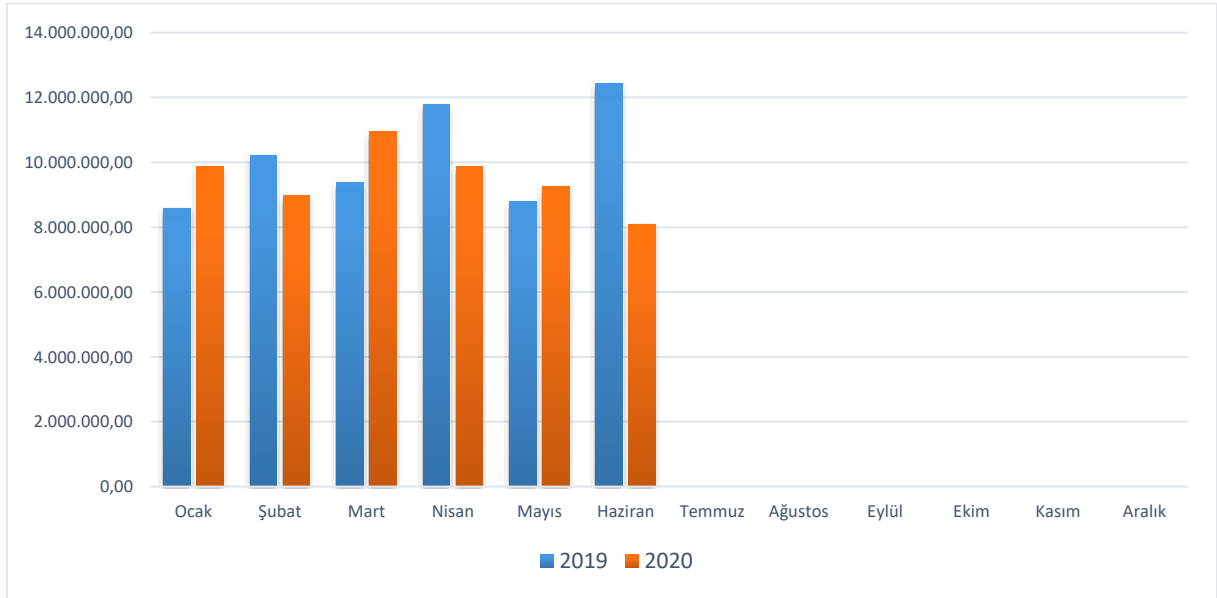
01- Personel Giderleri (_TL)

Personel giderleri için 2020 yılı başında 137.865.000,00 TL ödenek ayrılmıştır. 2019 yılı Ocak-Haziran Dönemi 61.207.747,14 TL olan personel giderleri, 2020 yılı Ocak-Haziran Dönemi - 4.170.051,90 TL azalış 57.037.695,00 TL olmuştur. Personel giderlerindeki azalış %-6,81 olarak gerçekleşmiştir. Bahsedilen dönemlerdeki personel giderlerinin aylık gerçekleştirmeleri aşağıda gösterilmiştir.

Tablo 3 2019 ve 2020 Yılları Ocak- Haziran Dönemi Personel Giderleri Gerçekleşmeleri

Aylar	2019	2020	Değişim Tutarı	Değişim Oranı %
Ocak	8.587.437,52	9.879.610,69	1.292.173,17	15,05%
Şubat	10.225.524,20	8.986.663,30	-1.238.860,90	-12,12%
Mart	9.368.400,59	10.939.800,40	1.571.399,81	16,77%
Nisan	11.795.942,10	9.864.313,85	-1.931.628,25	-16,38%
Mayıs	8.801.470,63	9.268.863,60	467.392,97	5,31%
Haziran	12.428.972,10	8.098.443,40	-4.330.528,70	-34,84%
Toplam	61.207.747,14	57.037.695,24	-4.170.051,90	-6,81%

Şekil 3 2019 ve 2020 Yılları Ocak- Haziran Dönemi Personel Giderleri Gerçekleşmeleri



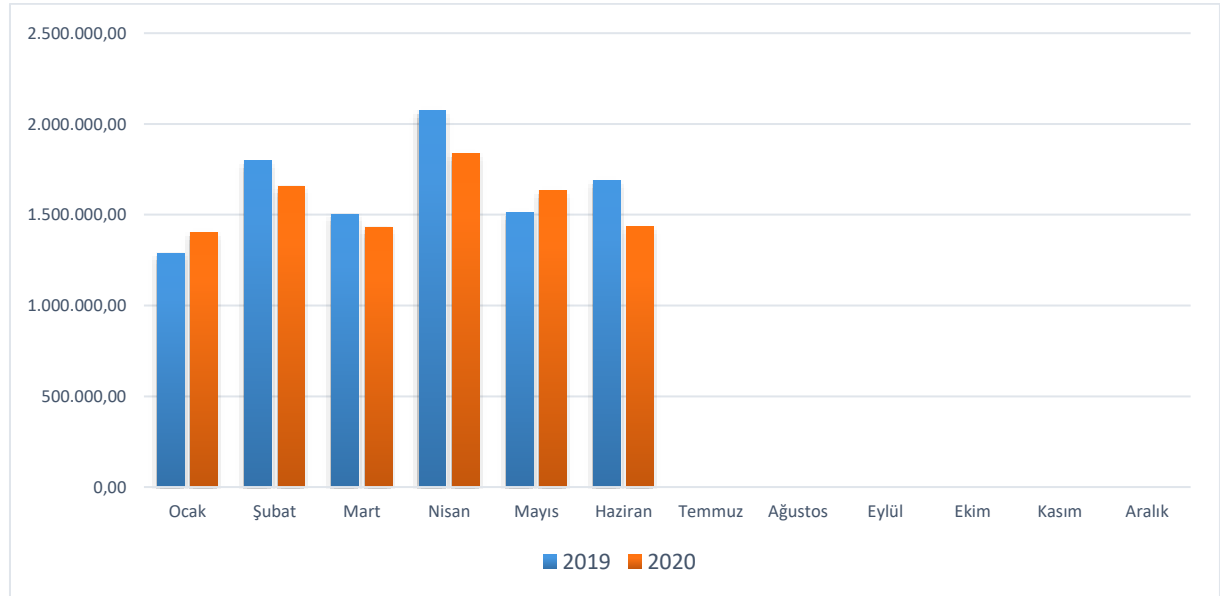
02- Sosyal Güvenlik Kurumlarına Devlet Primi Giderleri (_TL)

Sosyal güvenlik kurumlarına devlet primi giderleri için 2020 yılı başında 21.695.000,00 TL ödenek ayrılmıştır. 2019 yılı Ocak-Haziran Dönemi döneminde 9.866.811,79 TL olan sosyal güvenlik kurumlarına devlet primi giderleri 2020 yılı Ocak-Haziran Dönemi döneminde -472.402,14 TL azalış ile 9.394.409,65 TL olmuştur. Sosyal güvenlik kurumlarına devlet primi giderlerindeki azalış %-4,79 olarak gerçekleşmiştir. Anılan dönemlerdeki sosyal güvenlik kurumlarına devlet primi giderlerinin aylık gerçekleştirmeleri aşağıda gösterilmiştir.

Tablo 4 2019 ve 2020 Yılları Ocak- Haziran SGK Kurumlarına Devlet Primi Giderleri Gerçekleşmeleri

Aylar	2019	2020	Değişim Tutarı	Değişim Oranı %
Ocak	1.288.841,12	1.401.912,71	113.071,59	8,77%
Şubat	1.800.107,31	1.657.390,88	-142.716,43	-7,93%
Mart	1.503.523,65	1.431.493,66	-72.029,99	-4,79%
Nisan	2.072.901,45	1.837.498,40	-235.403,05	-11,36%
Mayıs	1.511.369,59	1.633.604,87	122.235,28	8,09%
Haziran	1.690.068,67	1.432.509,13	-257.559,54	-15,24%
Toplam	9.866.811,79	9.394.409,65	-472.402,14	-4,79%

Şekil 4 2019 ve 2020 Yılları Ocak- Haziran SGK Kurumlarına Devlet Primi Giderleri Gerçekleşmeleri



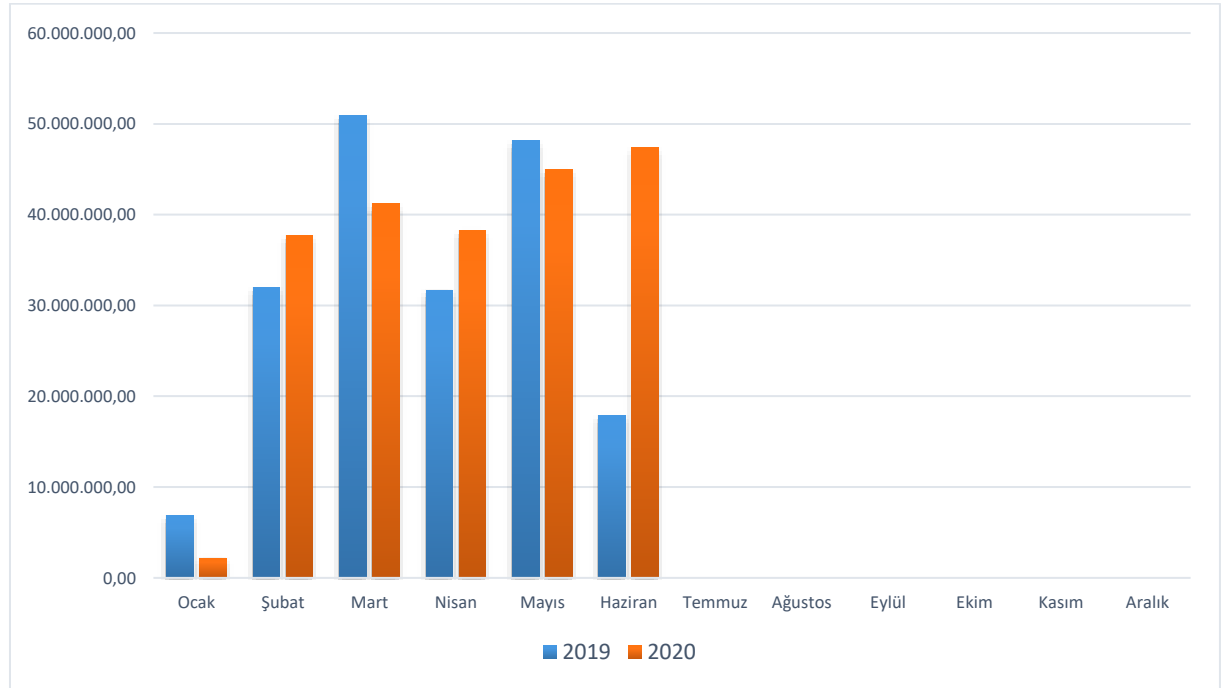
03- Mal ve Hizmet Alım Giderleri (_TL)

Mal ve hizmet alım giderleri için 2020 yılı başında 516.435.000,00 TL ödenek ayrılmıştır. 2019 yılı Ocak-Haziran Dönemi 187.516.057,38 TL olan mal ve hizmet alım giderleri 2020 yılı Ocak-Haziran Dönemi 24.166.653,25 TL artış 211.682.710,63 TL olmuştur. Mal ve hizmet alımı giderlerindeki artış %12,89 olarak gerçekleşmiştir. Anılan dönemlerdeki mal ve hizmet alımı giderlerinin aylık gerçekleştirmeleri aşağıda gösterilmiştir.

Tablo 5 2019 ve 2020 Yılları Ocak- Haziran Mal ve Hizmet Alım Giderleri Gerçekleşmeleri

Aylar	2019	2020	Değişim Tutarı	Değişim Oranı %
Ocak	6.858.841,88	2.177.831,93	-4.681.009,95	-68,25%
Şubat	32.014.912,00	37.709.695,20	5.694.783,20	17,79%
Mart	50.918.199,40	41.198.909,70	-9.719.289,70	-19,09%
Nisan	31.675.254,20	38.209.444,00	6.534.189,80	20,63%
Mayıs	48.140.577,50	44.986.653,50	-3.153.924,00	-6,55%
Haziran	17.908.272,40	47.400.176,30	29.491.903,90	164,68%
Toplam	187.516.057,38	211.682.710,63	24.166.653,25	12,89%

Şekil 5 2019 ve 2020 Yılları Ocak- Haziran Mal ve Hizmet Alım Giderleri Gerçekleşmeleri



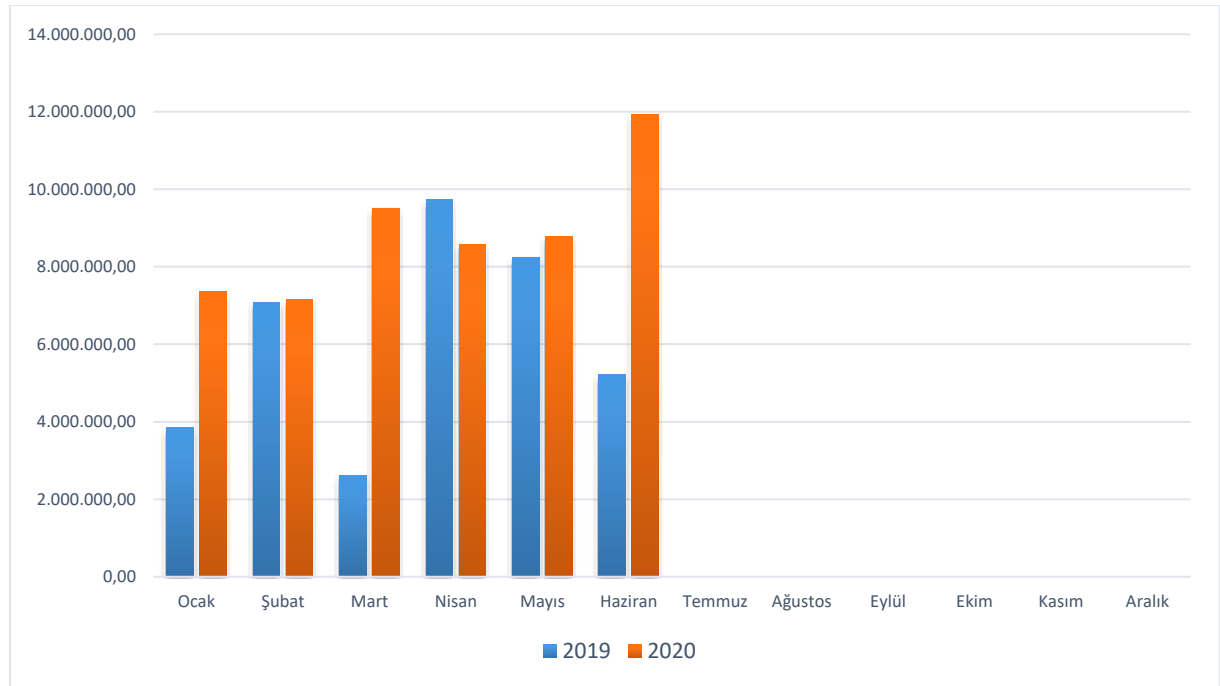
04- Faiz Giderleri (_TL)

Faiz giderleri için 2020 yılı başında 38.990.000,00 TL ödenek ayrılmıştır. 2019 Yılı Ocak-Haziran Dönemi faiz giderleri 36.733.061,70 TL olan faiz giderleri 16.572.617,37 TL artışla 53.305.679,07 TL olmuştur. Faiz giderlerindeki artış % 45,12 olarak gerçekleşmiştir. Anılan dönemlerdeki faiz giderlerinin aylık gerçekleştirmeleri aşağıda gösterilmiştir.

Tablo 6 2019 ve 2020 Yılları Ocak- Haziran Faiz Giderleri Gerçekleşmeleri

Aylar	2019	2020	Değişim Tutarı	Değişim Oranı %
Ocak	3.842.725,50	7.356.162,27	3.513.436,77	91,43%
Şubat	7.082.125,46	7.146.769,97	64.644,51	0,91%
Mart	2.602.586,63	9.514.816,57	6.912.229,94	265,59%
Nisan	9.737.211,96	8.575.366,45	-1.161.845,51	-11,93%
Mayıs	8.251.485,46	8.784.200,11	532.714,65	6,46%
Haziran	5.216.926,69	11.928.363,70	6.711.437,01	128,65%
Toplam	36.733.061,70	53.305.679,07	16.572.617,37	45,12%

Şekil 6 2019 ve 2020 Yılları Ocak- Haziran Faiz Giderleri Gerçekleşmeleri



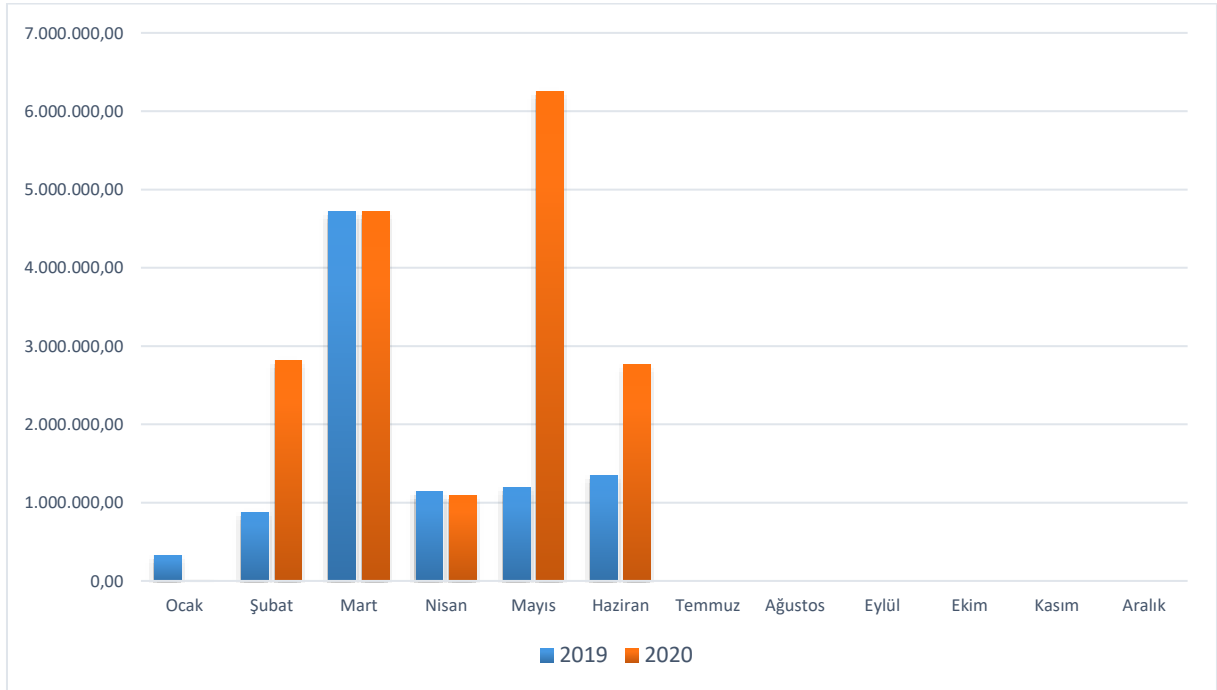
05- Cari Transferler (_TL)

Cari transfer harcamaları için 2020 yılı başında 32.782.000,00 TL ödenek ayrılmıştır. 2019 yılı Ocak-Haziran Döneminde 9.603.192,93 TL olan cari transfer harcaması 2020 yılı Ocak-Haziran Döneminde 8.035.964,15 TL artışla 17.639.157,08 TL olmuştur. Cari transfer harcamalarında bir önceki yıla göre %83,68 oranında artış gerçekleşmiştir. Anılan dönemlerdeki cari transfer harcamaları aylık gerçekleştirmeleri aşağıda gösterilmiştir.

Tablo 7 2019 ve 2020 Yılları Ocak- Haziran Cari Transferler Gerçekleşmeleri

Aylar	2019	2020	Değişim Tutarı	Değişim Oranı %
Ocak	329.828,34	0,00	-329.828,34	-100,00%
Şubat	877.585,64	2.812.440,08	1.934.854,44	220,47%
Mart	4.718.656,56	4.718.710,85	54,29	0,00%
Nisan	1.141.630,43	1.093.352,36	-48.278,07	-4,23%
Mayıs	1.188.084,46	6.254.332,68	5.066.248,22	426,42%
Haziran	1.347.407,50	2.760.321,11	1.412.913,61	104,86%
Toplam	9.603.192,93	17.639.157,08	8.035.964,15	83,68%

Şekil 7 2019 ve 2020 Yılları Ocak- Haziran Cari Transferler Gerçekleşmeleri



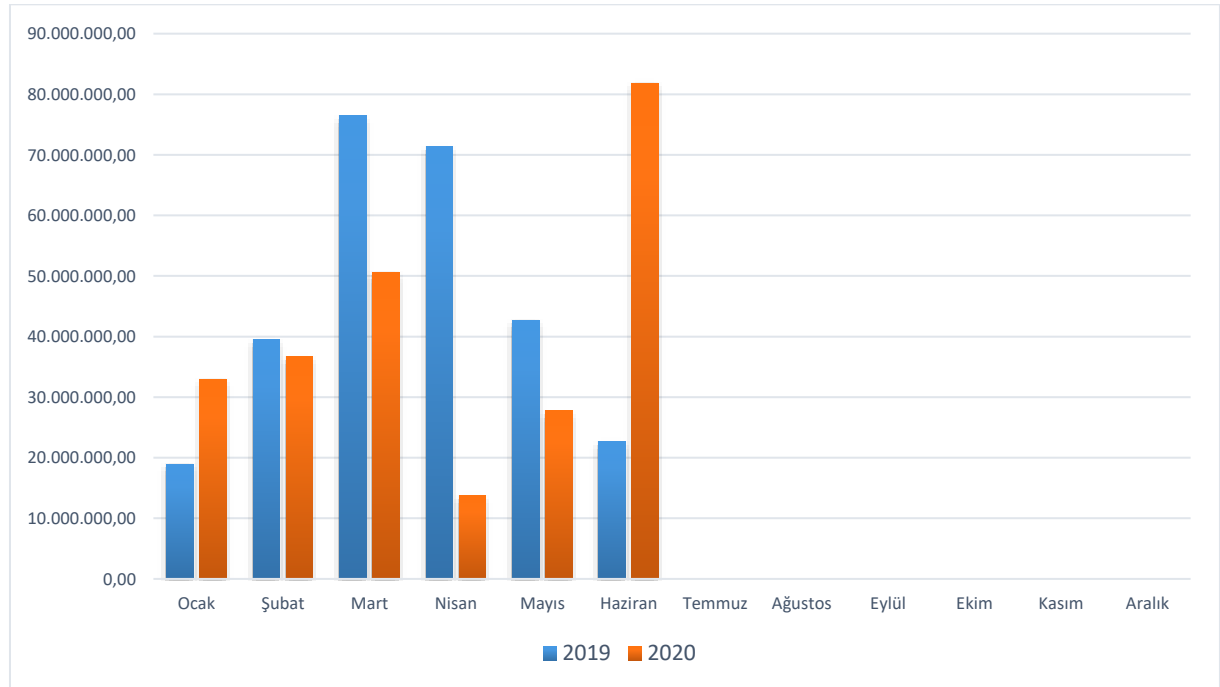
06- Sermaye Giderleri (_TL)

Sermaye giderleri için 2020 yılı başında 682.914.000,00 TL ödenek ayrılmıştır. 2019 yılı Ocak-Haziran Döneminde 271.821.706,20 TL olan sermaye giderleri 2020 yılı Ocak-Haziran Döneminde -28.099.958,70 TL azalışla 243.721.747,50 TL olmuştur. Sermaye giderlerindeki azalış %-10,34 olarak gerçekleşmiştir. Anılan dönemlerdeki sermaye giderlerinin aylık gerçekleştirmeleri aşağıda gösterilmiştir.

Tablo 8 2019 ve 2020 Yılları Ocak- Haziran Sermaye Giderleri Gerçekleşmeleri

Aylar	2019	2020	Değişim Tutarı	Değişim Oranı %
Ocak	18.958.436,00	32.993.412,80	14.034.976,80	74,03%
Şubat	39.527.814,70	36.732.539,10	-2.795.275,60	-7,07%
Mart	76.537.826,90	50.639.549,60	-25.898.277,30	-33,84%
Nisan	71.371.730,90	13.720.156,80	-57.651.574,10	-80,78%
Mayıs	42.712.816,30	27.781.599,20	-14.931.217,10	-34,96%
Haziran	22.713.081,40	81.854.490,00	59.141.408,60	260,38%
Toplam	271.821.706,20	243.721.747,50	-28.099.958,70	-10,34%

Şekil 8 2019 ve 2020 Yılları Ocak- Haziran Sermaye Giderleri Gerçekleşmeleri



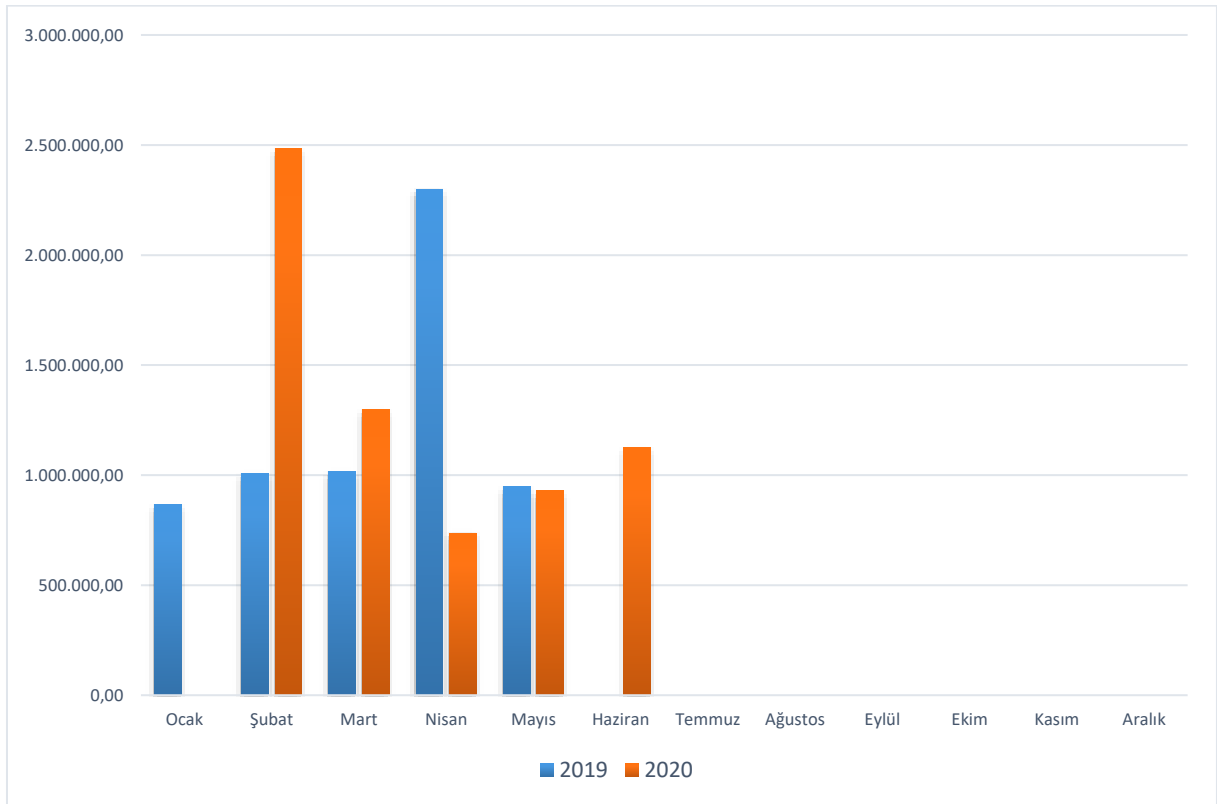
07- Sermaye Transferleri (_TL)

Sermaye transferleri için 2020 yılı başında 21.019.000,00 TL ödenek ayrılmıştır. 2019 yılı Ocak-Haziran Döneminde 6.135.635,11 TL olan sermaye transferleri 2020 yılı Ocak-Haziran Döneminde 438.661,13 TL artışla 6.574.296,24 TL olmuştur. Sermaye transferindeki artış %7,15 olarak gerçekleşmiştir. Anılan dönemlerdeki sermaye transferinin aylık gerçekleştirmeleri aşağıda gösterilmiştir.

Tablo 9 2019 ve 2020 Yılları Ocak- Haziran Sermaye Transferleri Gerçekleşmeleri

Aylar	2019	2020	Değişim Tutarı	Değişim Oranı %
Ocak	866.940,31	0,00	-866.940,31	-100,00%
Şubat	1.006.151,82	2.484.295,67	1.478.143,85	146,91%
Mart	1.016.283,65	1.298.549,09	282.265,44	27,77%
Nisan	2.300.039,52	737.026,01	-1.563.013,51	-67,96%
Mayıs	946.219,81	930.165,40	-16.054,41	-1,70%
Haziran	0,00	1.124.260,07	1.124.260,07	100,00%
Toplam	6.135.635,11	6.574.296,24	438.661,13	7,15%

Şekil 9 2019 ve 2020 Yılları Ocak- Haziran Sermaye Transferleri Gerçekleşmeleri



08 -Borç Verme (_TL)

Borç verme için 2020 yılı başında 300.000,00 TL ödenek ayrılmıştır. 2019 ve 2020 yılları Ocak–Haziran döneminde borç verme kullanımı olmamıştır.

09- Yedek Ödenek (_TL)

Yedek Ödeneye 2019 yıl için 80.000.000,00 TL. 2020 yılı için 158.000.000,00 TL ödenek ayrılmıştır.

B. Bütçe Gelirleri

Belediyemizin 2019-2020 yılları Ocak-Haziran Dönemi bütçe gelirlerinin gelişimine ilişkin veriler aşağıdaki tabloda gösterilmiştir.

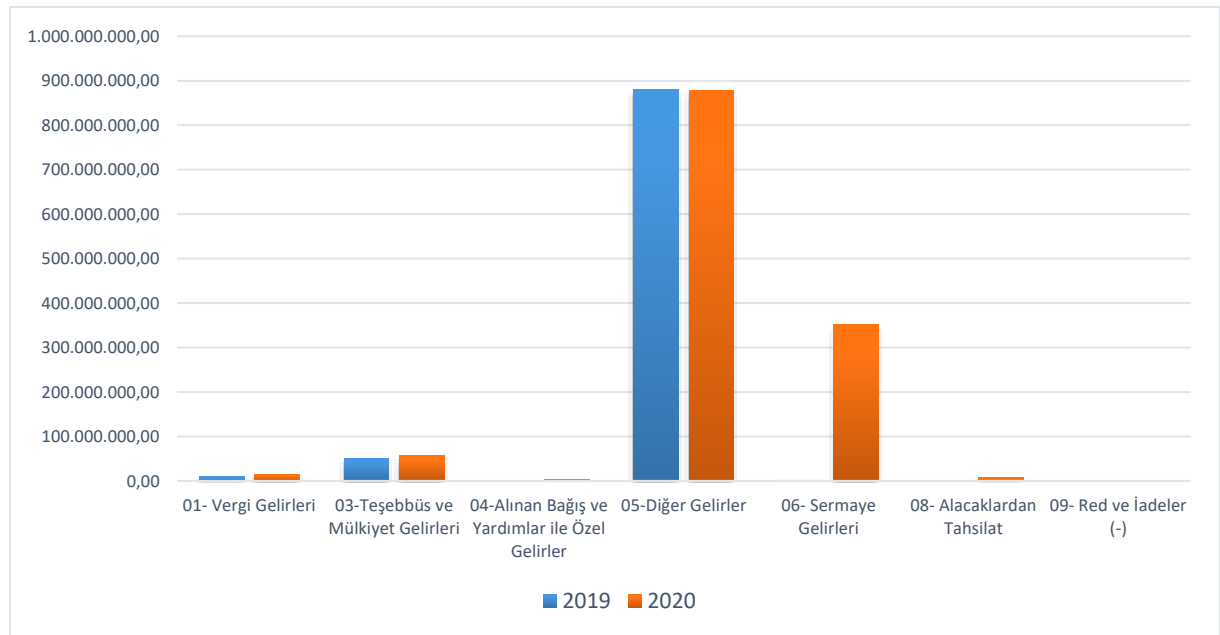
2020 mali yılında 1.310.000.000,00 TL bütçe gelirleri öngörülmüştür. Bütçe gelirlerine bakıldığında;

- 01- Vergi Gelirleri olarak 14.920.000,00 TL
- 03-Teşebbüs ve Mülkiyet Gelirleri olarak 56.400.000,00 TL
- 04-Alınan Bağış ve Yardımlar ile Özel Gelirler olarak 2.000.000,00 TL
- 05-Diğer Gelirler olarak 877.770.000,00 TL
- 06- Sermaye Gelirleri olarak 352.400.000,00 TL
- 08- Alacaklardan Tahsilat olarak 6.530.000,00 TL
- 09- Red ve İadeler (-) olarak 20.000,00 TL dan oluştuğu görülmektedir.

Tablo 10 2019 Gerçekleşmeleri ile 2020 Başlangıç Ödeneği Gelişimi

Bütçe Tertibi	2019 Gerçekleşen Gelir	2020 Planlanan Gelir	Artış Oranı %
01- Vergi Gelirleri	10.105.941,04	14.920.000,00	47,64%
03-Teşebbüs ve Mülkiyet Gelirleri	50.385.669,74	56.400.000,00	11,94%
04-Alınan Bağış ve Yardımlar ile Özel Gelirler	0,00	2.000.000,00	-
05-Diğer Gelirler	881.212.064,20	877.770.000,00	-0,39%
06- Sermaye Gelirleri	900.000,00	352.400.000,00	39055,56%
08- Alacaklardan Tahsilat	0,00	6.530.000,00	-
09- Red ve İadeler (-)	0,00	20.000,00	-
Toplam	942.603.674,98	1.310.000.000,00	38,98%

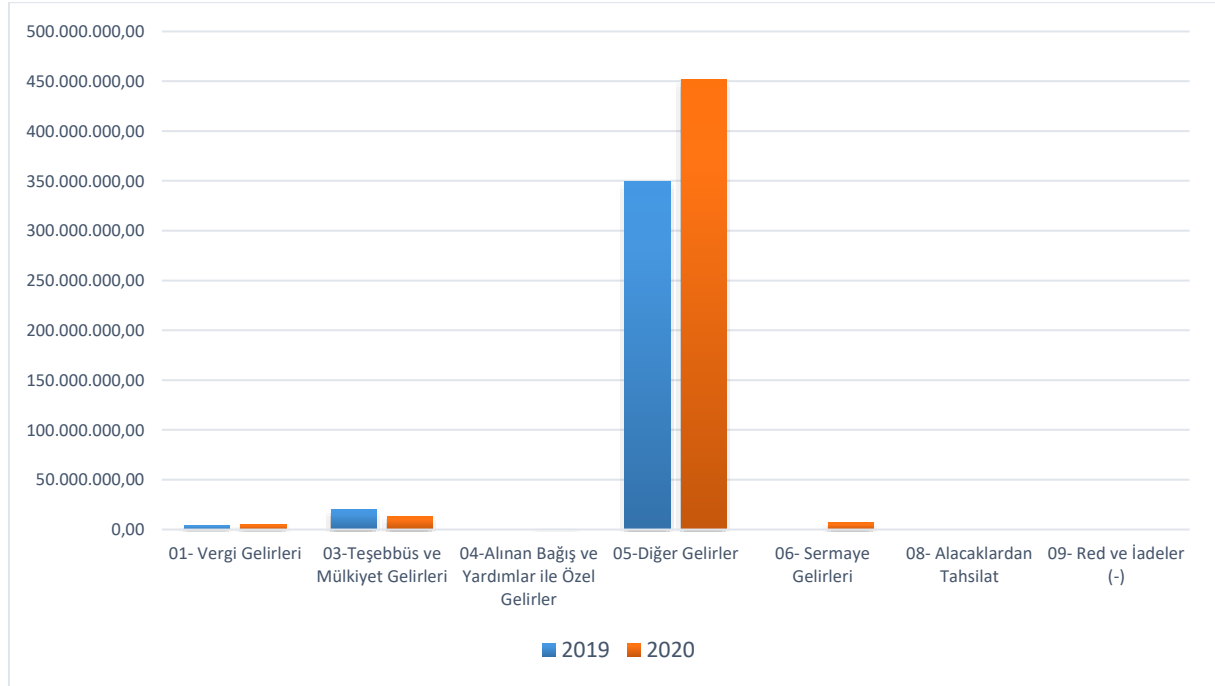
Şekil 10 2019 Gerçekleşmeleri ile 2020 Başlangıç Ödeneği Gelişimi



Tablo 11 2019 2020 Yılları Ocak-Haziran Dönemi Bütçe Gelirlerinin Gelişimi

Bütçe Tertibi	2019 Gerçekleşen Gelir	2020 Planlanan Gelir	Gelir Gerçekleşmeleri				
			Ocak-Haziran Dönemi		Oran %		Değişim Oranı %
			2019	2020	2019	2020	
01- Vergi Gelirleri	10.105.941,04	14.920.000,00	4.310.918,36	5.121.234,60	42,66	34,32	18,80
03-Teşebbüs ve Mülkiyet Gelirleri	50.385.669,74	56.400.000,00	19.859.133,20	12.867.271,00	39,41	22,81	-35,21
04-Alınan Bağış ve Yardımlar ile Özel Gelirler	0,00	2.000.000,00	0,00	413.531,39	-	20,68	-
05-Diğer Gelirler	881.212.064,20	877.770.000,00	349.086.897,00	451.848.496,90	39,61	51,48	29,44
06- Sermaye Gelirleri	900.000,00	352.400.000,00	0,00	6.628.505,00	-	1,88	-
08- Alacaklardan Tahsilat	0,00	6.530.000,00	0,00	0,00	-	-	-
09- Red ve İadeler (-)	0,00	20.000,00	0,00	0,00	-	-	-
Toplam	942.603.674,98	1.310.000.000,00	373.256.948,56	476.879.038,89	39,60	36,40	27,76

Şekil 11 2019 2020 Yılları Ocak-Haziran Dönemi Bütçe Gelirlerinin Gelişimi



Belediyemizin 2019 Mali Yılı Ocak-Haziran Döneminde toplam 942.603.674,98 TL gelir gerçekleşmiştir. Gerçekleşen gelirin; 10.105.941,04 TL'si 01- Vergi Gelirleri, 50.385.669,74 TL'si 03- Teşebbüs ve Mülkiyet Gelirleri, 0,00 TL'si 04-Alınan Bağış ve Yardımlar ile Özel Gelirler, 881.212.064,20 TL'si 05-Diğer Gelirler, 900.000,00 TL'si 06- Sermaye Gelirleri, 0,00 TL'si 08- Alacaklardan Tahsilat ve 0,00 TL'sinin 09- Red ve İadeler (-)den oluştuğu görülmektedir.

2020 Mali Yılı Ocak-Haziran Döneminde 01- Vergi Gelirleri 5.121.234,60 TL, 03-Teşebbüs ve Mülkiyet Gelirleri 12.867.271,00 TL, 04-Alınan Bağış ve Yardımlar ile Özel Gelirler 413.531,39 TL, 05-Diğer Gelirler 451.848.496,90 TL, 06- Sermaye Gelirleri 6.628.505,00 TL, 08- Alacaklardan Tahsilat 0,00 TL ve 0,00 TL'sının 09- Red ve İadeler (-)den oluştuğu görülmektedir.

2020 Mali Yılı Ocak-Haziran Dönemi gelirlerinin aylar ve gelir çeşitlerine göre dağılımı ve 2019 yılının aynı dönemine ilişkin karşılaştırmaları rapor ekindeki Ek-2'de gösterilmiştir.

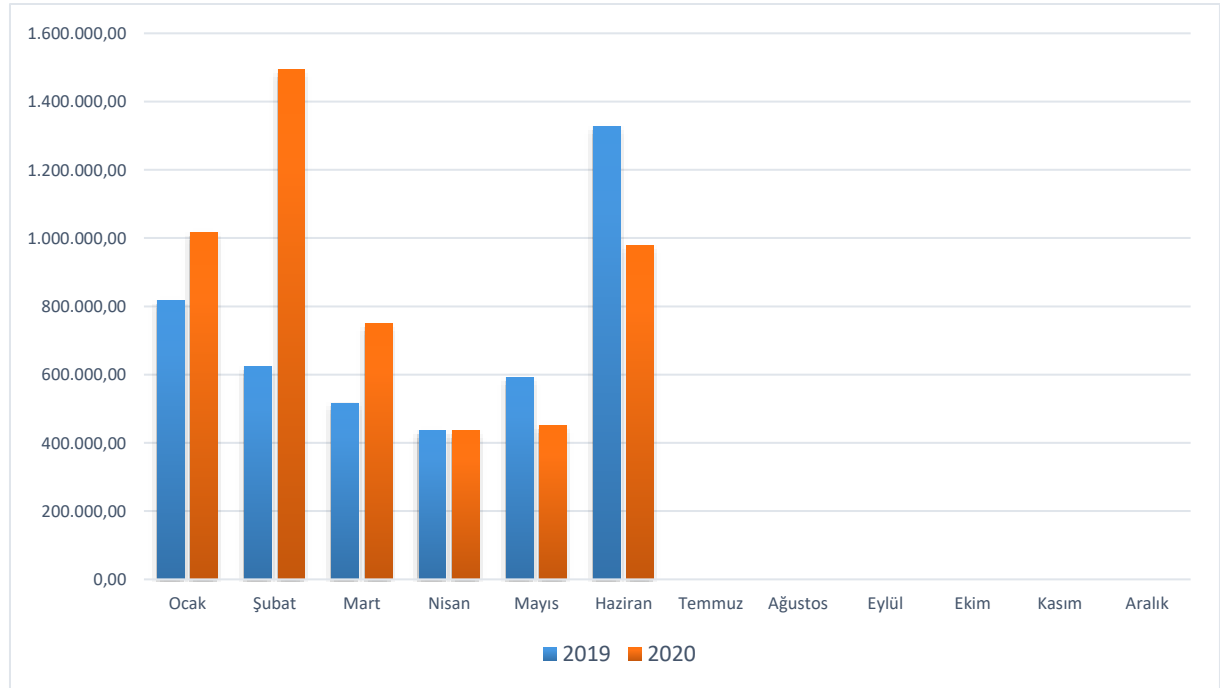
01- Vergi Gelirleri (_TL)

Vergi gelirleri için 2020 yılı başında 14.920.000,00 TL bütçe geliri öngörülmüştür. 2019 yılı Ocak-Haziran Dönemi 4.310.918,36 TL olan vergi gelirleri, 2020 yılı Ocak-Haziran Dönemi 810.316,29 TL artışla 5.121.234,65 TL olmuştur. Vergi gelirlerindeki artış %18,80 olarak gerçekleşmiştir. Bahsedilen dönemlerdeki vergi gelirlerindeki aylık gerçekleştirmeleri aşağıda gösterilmiştir.

Tablo 12 2019 ve 2020 Yılları Ocak - Haziran Vergi Gelirleri Gerçekleşmeleri

Aylar	2019	2020	Değişim Tutarı	Değişim Oranı %
Ocak	816.570,01	1.015.524,59	198.954,58	24,36%
Şubat	622.359,59	1.492.779,19	870.419,60	139,86%
Mart	516.084,33	749.936,47	233.852,14	45,31%
Nisan	437.019,59	435.452,01	-1.567,58	-0,36%
Mayıs	590.620,39	450.192,29	-140.428,10	-23,78%
Haziran	1.328.264,45	977.350,10	-350.914,35	-26,42%
Toplam	4.310.918,36	5.121.234,65	810.316,29	18,80%

Şekil 12 2019 ve 2020 Yılları Ocak - Haziran Vergi Gelirleri Gerçekleşmeleri



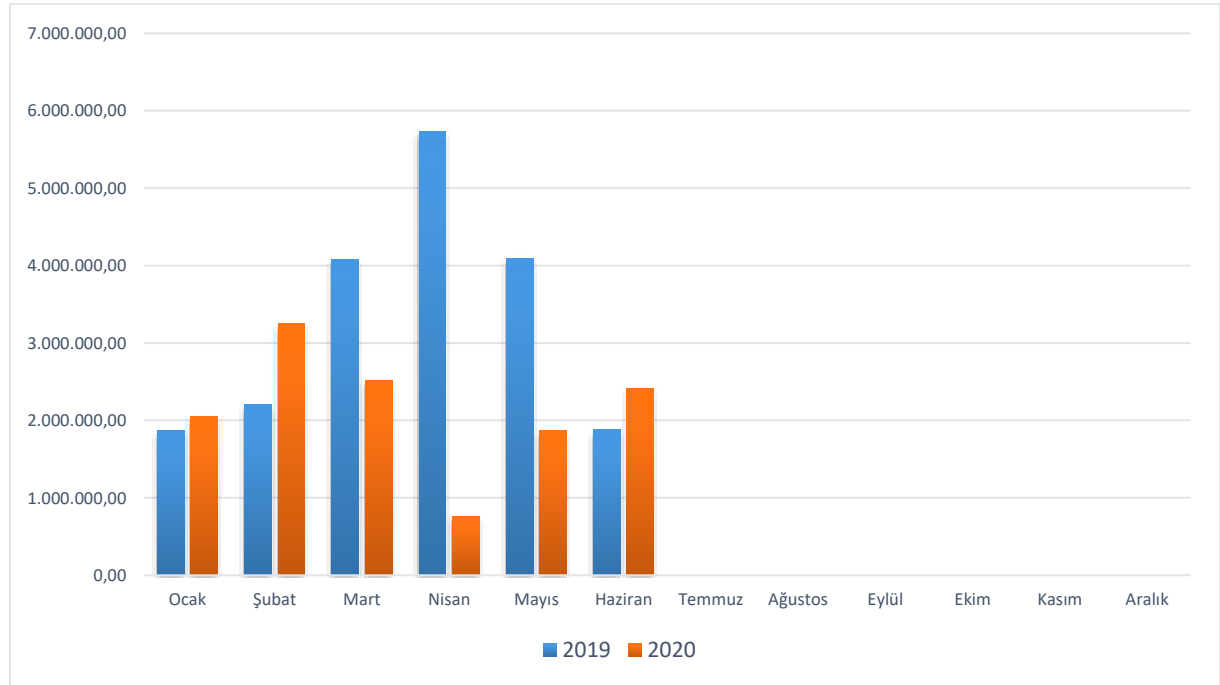
03-Teşebbüs ve Mülkiyet Gelirleri (_TL)

Teşebbüs ve mülkiyet gelirleri için 2020 yılı başında 56.400.000,00 TL bütçe geliri öngörülmüştür. 2019 yılı Ocak-Haziran Dönemi 19.859.133,25 TL olan teşebbüs ve mülkiyet gelirleri, 2020 yılı Ocak-Haziran Dönemi -6.991.861,83 TL azalışla 12.867.271,42 TL olmuştur. Teşebbüs ve mülkiyet gelirlerindeki azalış %-35,21 olarak gerçekleşmiştir. Bahsedilen dönemlerdeki teşebbüs ve mülkiyet gelirlerinin aylık gerçekleştirmeleri aşağıda gösterilmiştir.

Tablo 13 2019 ve 2020 Yılları Ocak - Haziran Teşebbüs ve Mülkiyet Gelirleri Gerçekleşmeleri

Aylar	2019	2020	Değişim Tutarı	Değişim Oranı %
Ocak	1.863.482,35	2.053.436,43	189.954,08	10,19%
Şubat	2.203.291,84	3.255.753,82	1.052.461,98	47,77%
Mart	4.078.692,63	2.514.184,02	-1.564.508,61	-38,36%
Nisan	5.736.815,66	758.961,72	-4.977.853,94	-86,77%
Mayıs	4.091.445,80	1.873.260,29	-2.218.185,51	-54,22%
Haziran	1.885.404,97	2.411.675,14	526.270,17	27,91%
Toplam	19.859.133,25	12.867.271,42	-6.991.861,83	-35,21%

Şekil 13 2019 ve 2020 Yılları Ocak - Haziran Teşebbüs ve Mülkiyet Gelirleri Gerçekleşmeleri



04-Alınan Bağış ve Yardımlar ile Özel Gelirler (_TL)

Alınan bağış ve yardımlar ile özel gelirler için 2020 yılı başında 2.000.000,00 TL bütçe geliri öngörülmüştür. 2019 yılı Ocak-Haziran Dönemi 0,00 TL olan alınan bağış ve yardımlar ile özel gelirleri, 2020 yılı Ocak-Haziran Dönemi 413.531,39 TL artışla 413.531,39 TL olmuştur. Alınan bağış ve yardımlar ile özel gelirlerindeki artış %100,00 olarak gerçekleşmiştir. Bahsedilen dönemlerdeki alınan bağış ve yardımlar ile özel gelirlerinin aylık gerçekleştirmeleri aşağıda gösterilmiştir.

Tablo 14 2019 ve 2020 Yılları Ocak - Haziran Alınan Bağış ve Yardımlar ile Özel Gelirler Gerçekleşmeleri

Aylar	2019	2020	Değişim Tutarı	Değişim Oranı %
Ocak	0,00	413.531,39	413.531,39	100,00%
Şubat	0,00	0,00	0,00	0,00%
Mart	0,00	0,00	0,00	0,00%
Nisan	0,00	0,00	0,00	0,00%
Mayıs	0,00	0,00	0,00	0,00%
Haziran	0,00	0,00	0,00	0,00%
Toplam	0,00	413.531,39	413.531,39	100,00%

Şekil 14 2019 ve 2020 Yılları Ocak - Haziran Alınan Bağış ve Yardımlar ile Özel Gelirler Gerçekleşmeleri



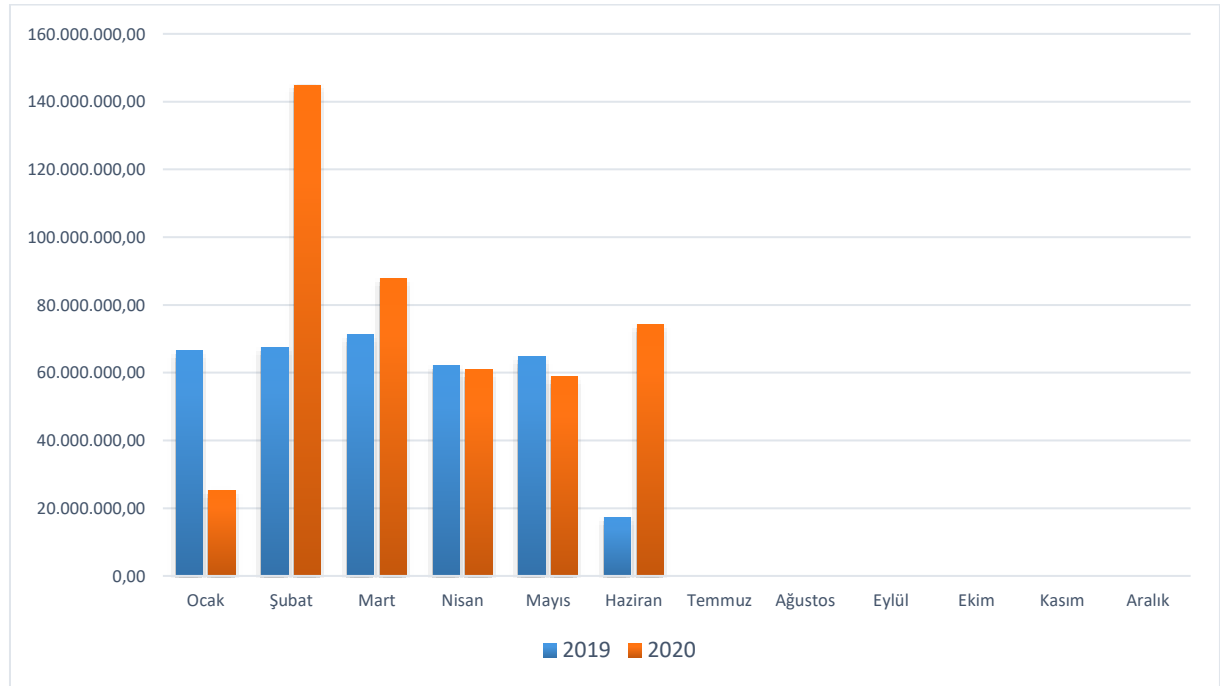
05-Diğer Gelirler (_TL)

Diğer gelirler için 2020 yılı başında 877.770.000,00 TL bütçe geliri öngörülmüştür. 2019 yılı Ocak-Haziran Dönemi 349.086.897,60 TL olan diğer gelirler, 2020 yılı Ocak-Haziran Dönemi 102.761.599,30 TL artışla 451.848.496,90 TL olmuştur. Diğer gelirlerdeki artış %29,44 olarak gerçekleşmiştir. Bahsedilen dönemlerdeki diğer gelirlerin aylık gerçekleştirmeleri aşağıda gösterilmiştir.

Tablo 15 2019 ve 2020 Yılları Ocak - Haziran Diğer Gelirler Gerçekleşmeleri

Aylar	2019	2020	Değişim Tutarı	Değişim Oranı %
Ocak	66.420.243,40	25.095.373,50	-41.324.869,90	-62,22%
Şubat	67.311.901,90	144.892.876,00	77.580.974,10	115,26%
Mart	71.343.690,80	87.743.840,50	16.400.149,70	22,99%
Nisan	62.090.710,00	60.933.389,10	-1.157.320,90	-1,86%
Mayıs	64.804.320,40	58.864.644,10	-5.939.676,30	-9,17%
Haziran	17.116.031,10	74.318.373,70	57.202.342,60	334,20%
Toplam	349.086.897,60	451.848.496,90	102.761.599,30	29,44%

Şekil 15 2019 ve 2020 Yılları Ocak - Haziran Diğer Gelirler Gerçekleşmeleri



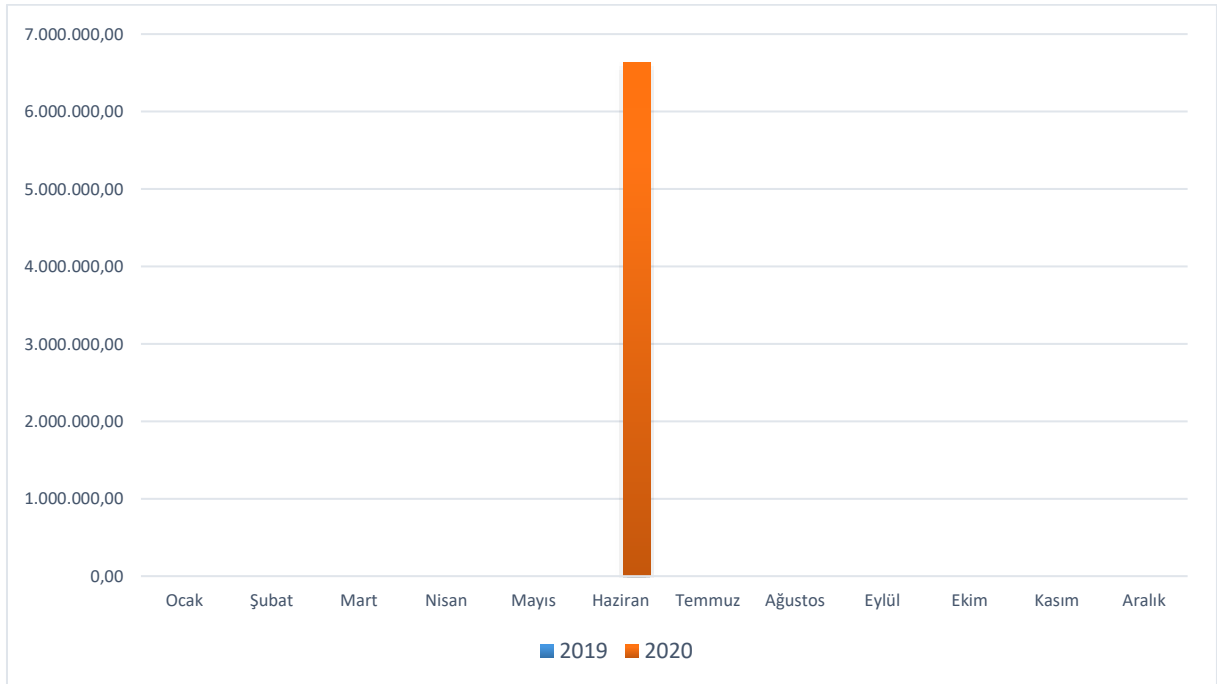
06- Sermaye Gelirleri (_TL)

Sermaye gelirleri için 2020 yılı başında 352.400.000,00 TL bütçe geliri öngörülmüştür. 2019 yılı Ocak-Haziran Dönemi 0,00 TL olan sermaye gelirleri, 2020 yılı Ocak-Haziran Dönemi 6.628.505,07 TL artışla 6.628.505,07 TL olmuştur. Sermaye gelirlerindeki artış 100,00 % olarak gerçekleşmiştir. Bahsedilen dönemlerdeki sermaye gelirlerinin aylık gerçekleştirmeleri aşağıda gösterilmiştir.

Tablo 16 2019 ve 2020 Yılları Ocak - Haziran Sermaye Gelirleri Gerçekleşmeleri

Aylar	2019	2020	Değişim Tutarı	Değişim Oranı %
Ocak	0,00	0,00	0,00	0,00%
Şubat	0,00	0,00	0,00	0,00%
Mart	0,00	0,00	0,00	0,00%
Nisan	0,00	0,00	0,00	0,00%
Mayıs	0,00	0,00	0,00	0,00%
Haziran	0,00	6.628.505,07	6.628.505,07	100,00%
Toplam	0,00	6.628.505,07	6.628.505,07	100,00%

Şekil 16 2019 ve 2020 Yılları Ocak - Haziran Sermaye Gelirleri Gerçekleşmeleri



08- Alacaklardan Tahsilat (_TL)

Alacaklardan tahsilat için 2020 yılı başında 6.530.000,00 TL bütçe geliri öngörülmüştür. 2019 ve 2020 yılları Ocak–Haziran döneminde gerçekleşme olmamıştır.

09- Red ve İadeler (-) (_TL)

Red ve iadeler için 2020 yılı başında 20.000,00 TL bütçe geliri öngörülmüştür. 2019 ve 2020 yılları Ocak–Haziran döneminde gerçekleşme olmamıştır.

II-TEMmuz-ARALIK 2020 DÖNEMİNE İLİŞKİN BEKLENTİLER VE HEDEFLER

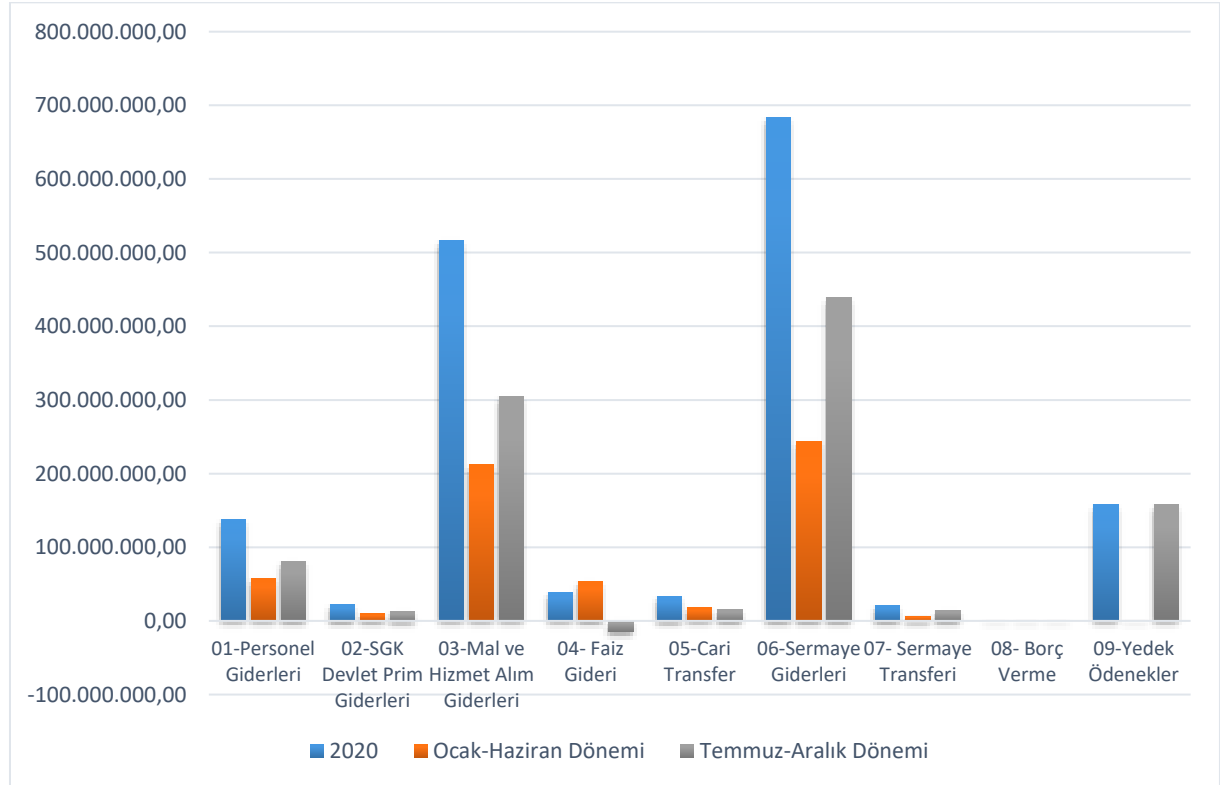
A. Bütçe Giderleri

2020 yılı bütçesinde öngörülen Bütçe Giderlerinin Ocak-Haziran Dönemi gerçekleştirmelerine göre Temmuz-Aralık Döneminde başlangıçta öngörülen Bütçe Gelirlerinin %62,77 olarak gerçekleşeceği tahmin edilmektedir.

Tablo 17 2020 Yılı Bütçe Giderleri Gerçekleşmeleri

Bütçe Tertibi	2020 Başlangıç Ödeneği	Ocak-Haziran Dönemi Harcamaları	Temmuz-Aralık Dönemi (Tahmini)	Artış Oranı %
01-Personel Giderleri	137.865.000,00	57.037.695,00	80.827.305,00	58,63%
02-SGK Devlet Prim Giderleri	21.695.000,00	9.394.409,60	12.300.590,40	56,70%
03-Mal ve Hizmet Alım Giderleri	516.435.000,00	211.682.710,82	304.752.289,18	59,01%
04- Faiz Gideri	38.990.000,00	53.305.679,00	-14.315.679,00	-36,72%
05-Cari Transfer	32.782.000,00	17.639.157,00	15.142.843,00	46,19%
06-Sermaye Giderleri	682.914.000,00	243.721.747,50	439.192.252,50	64,31%
07- Sermaye Transferi	21.019.000,00	6.574.296,20	14.444.703,80	68,72%
08- Borç Verme	300.000,00	0,00	300.000,00	
09-Yedek Ödenekler	158.000.000,00	0,00	158.000.000,00	
Toplam	1.610.000.000,00	599.355.695,12	1.010.644.304,88	62,77%

Şekil 17 2020 Yılı Bütçe Giderleri Gerçekleşmeleri



01-Personel Giderleri (_TL)

2020 Ocak-Haziran Döneminde 57.037.695,00 TL olan Personel Giderlerinin Temmuz-Aralık Döneminde yaklaşık 80.827.305,00 TL'sını bulması beklenmektedir. Personel Giderlerinde yılsonu gerçekleştirmelerinin 2020 yılı başlangıç ödeneğinin %58,63 kadarı olacağı tahmin edilmektedir.

02-SGK Devlet Prim Giderleri (_TL)

2020 Ocak-Haziran Döneminde 9.394.409,60 TL olan SGK Devlet Prim Giderlerinin Temmuz-Aralık Döneminde yaklaşık 12.300.590,40 TL' sını bulması beklenmektedir. SGK Devlet Prim Giderlerinde yılsonu gerçekleştirmelerinin 2020 yılı başlangıç ödeneğinin %56,70 kadarı olacağı tahmin edilmektedir.

03-Mal ve Hizmet Alım Giderleri (_TL)

2020 Ocak-Haziran Döneminde 211.682.710,82 TL olan Mal ve Hizmet Alım Giderlerinin Temmuz-Aralık Döneminde yaklaşık 304.752.289,18 TL'sını bulması beklenmektedir. Mal ve Hizmet Alım Giderlerinde yılsonu gerçekleştirmelerinin 2020 yılı başlangıç ödeneğinin %59,01 kadarı olacağı tahmin edilmektedir.

04- Faiz Gideri (_TL)

2020 Ocak-Haziran Döneminde 53.305.679,00 TL olan Faiz Giderinin Temmuz-Aralık Döneminde yaklaşık -14.315.679,00 TL'sını bulması beklenmektedir. Faiz Giderlerinde yılsonu gerçekleştirmelerinin 2020 yılı başlangıç ödeneğinin %-36,72 kadarı olacağı tahmin edilmektedir.

05-Cari Transfer (_TL)

2020 Ocak-Haziran Döneminde 17.639.157,00 TL olan Cari Transferlerinin Temmuz-Aralık Döneminde yaklaşık 15.142.843,00 TL'sını bulması beklenmektedir. Cari Transferin yılsonu gerçekleştirmelerinin 2020 yılı başlangıç ödeneğinin %46,19 kadarı olacağı tahmin edilmektedir.

06-Sermaye Giderleri (_TL)

2020 Ocak-Haziran Döneminde 243.721.747,50 TL olan Sermaye Giderlerinin Temmuz-Aralık Döneminde yaklaşık 439.192.252,50 TL'sını bulması beklenmektedir. Sermaye Giderlerinin yılsonu gerçekleştirmelerinin 2020 yılı başlangıç ödeneğinin %64,31 kadarı olacağı tahmin edilmektedir

07- Sermaye Transferi (_TL)

2020 Ocak-Haziran Döneminde 6.574.296,20 TL olan Sermaye Transferinin Temmuz-Aralık Döneminde yaklaşık 14.444.703,80 TL'sını bulması beklenmektedir. Sermaye Transferinin yılsonu gerçekleştirmelerinin 2020 yılı başlangıç ödeneğinin %68,72 kadarı olacağı tahmin edilmektedir.

08- Borç Verme (_TL)

2020 Ocak-Haziran Döneminde 0,00 TL olan Borç Vermenin Temmuz-Aralık Döneminde yaklaşık 300.000,00 TL'sını bulması beklenmektedir. Borç Vermenin yılsonu gerçekleřmelerinin 2020 yılı bařlangıç ödeneęinin % 100,00 kadarı olacaęı tahmin edilmektedir.

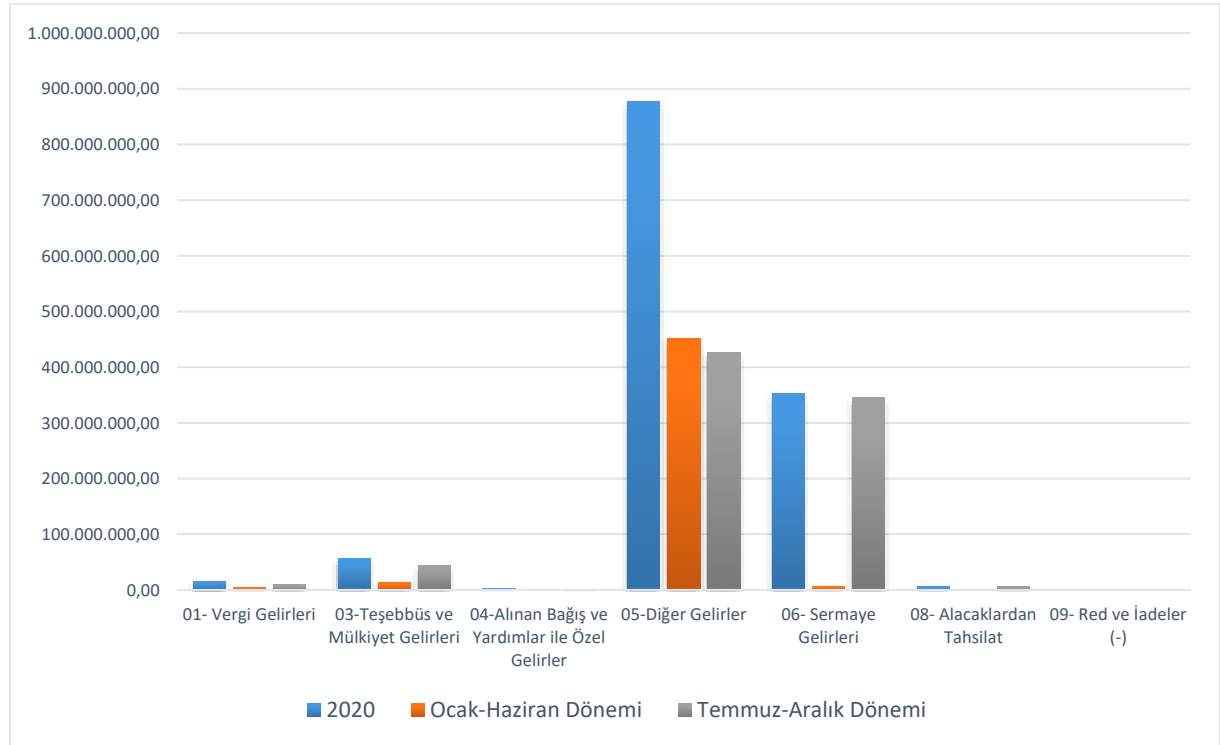
B. Bütçe Gelirleri

2020 yılı bütçesinde öngörülen Bütçe Gelirlerinin Ocak-Haziran Dönemi gerçekleştirmelerine göre Temmuz-Aralık Dönemi'nde başlangıçta öngörülen Bütçe Gelirlerinin %63,60 olarak gerçekleşeceği tahmin edilmektedir.

Tablo 18 2020 Yılı Temmuz - Aralık Bütçe Gelirleri Gerçekleşme Tahminleri

Bütçe Tertibi	2020 Planlanan Gelir	Ocak-Haziran Dönemi Harcamaları	Temmuz-Aralık Dönemi (Tahmini)	Artış Oranı %
01- Vergi Gelirleri	14.920.000,00	5.121.234,60	9.798.765,40	65,68%
03-Teşebbüs ve Mülkiyet Gelirleri	56.400.000,00	12.867.271,00	43.532.729,00	77,19%
04-Alınan Bağış ve Yardımlar ile Özel Gelirler	2.000.000,00	413.531,39	1.586.468,61	79,32%
05-Diğer Gelirler	877.770.000,00	451.848.496,90	425.921.503,10	48,52%
06- Sermaye Gelirleri	352.400.000,00	6.628.505,00	345.771.495,00	98,12%
08- Alacaklardan Tahsilat	6.530.000,00	0,00	6.530.000,00	100,00%
09- Red ve İadeler (-)	20.000,00	0,00	20.000,00	100,00%
Toplam	1.310.000.000,00	476.879.038,89	833.120.961,11	63,60%

Şekil 18 2020 Yılı Temmuz - Aralık Bütçe Gelirleri Gerçekleşme Tahminleri



01- Vergi Gelirleri (_TL)

2020 Ocak-Haziran Döneminde 5.121.234,60 TL olan Vergi Gelirlerinin Temmuz-Aralık Döneminde yaklaşık 9.798.765,40 TL'sını bulması beklenmektedir. Vergi Gelirlerinde yılsonu gerçekleştirmelerinin 2020 yılı başlangıçta planlanan gelirin %65,68 kadarı olacağı tahmin edilmektedir.

03-Teşebbüs ve Mülkiyet Gelirleri (_TL)

2020 Ocak-Haziran Döneminde 12.867.271,00 TL olan Teşebbüs ve Mülkiyet Gelirlerinin Temmuz-Aralık Döneminde yaklaşık 43.532.729,00 TL'sını bulması beklenmektedir. Teşebbüs ve Mülkiyet Gelirlerinde yılsonu gerçekleştirmelerinin 2020 yılı başlangıçta planlanan gelirin %77,19 kadarı olacağı tahmin edilmektedir.

04-Alınan Bağış ve Yardımlar ile Özel Gelirler (_TL)

2020 Ocak-Haziran Döneminde 413.531,39 TL olan Alınan Bağış ve Yardımlar ile Özel Gelirlerinin Temmuz-Aralık Döneminde yaklaşık 1.586.468,61 TL'sını bulması beklenmektedir. Alınan Bağış ve Yardımlar ile Özel Gelirlerinde yılsonu gerçekleştirmelerinin 2020 yılı başlangıçta planlanan gelirin %79,32 kadarı olacağı tahmin edilmektedir.

05-Diğer Gelirler (_TL)

2020 Ocak-Haziran Döneminde 451.848.496,90 TL olan Diğer Gelirlerin Temmuz-Aralık Dönemi nde yaklaşık 425.921.503,10 TL'sını bulması beklenmektedir. Diğer Gelirlerinde yılsonu gerçekleştirmelerinin 2020 yılı başlangıçta planlanan gelirin %48,52 kadarı olacağı tahmin edilmektedir.

06- Sermaye Gelirleri (_TL)

2020 Ocak-Haziran Döneminde 6.628.505,00 TL olan Sermaye Gelirlerinin Temmuz-Aralık Döneminde yaklaşık 345.771.495,00 TL'sını bulması beklenmektedir. Sermaye Gelirlerinin yılsonu gerçekleştirmelerinin 2020 yılı başlangıç ödeneğinin %98,12 kadarı olacağı tahmin edilmektedir.

08- Alacaklardan Tahsilat (_TL)

2020 Ocak-Haziran Döneminde 0,00 TL olan Alacaklardan Tahsilatların Temmuz-Aralık Dönemi nde yaklaşık 6.530.000,00 TL'sını bulması beklenmektedir. Alacaklardan Tahsilatların yılsonu gerçekleştirmelerinin 2020 yılı başlangıçta planlanan gelirin %100,00 kadarı olacağı tahmin edilmektedir.

09- Red ve İadeler (-) (_TL)

2020 Ocak-Haziran Döneminde 0,00 TL olan Red ve İadelerin (-) Temmuz-Aralık Dönemi nde yaklaşık 20.000,00 TL'sını bulması beklenmektedir. Red ve İadelerin (-) yılsonu gerçekleştirmelerinin 2020 yılı başlangıçta planlanan gelirin %100,00 kadarı olacağı tahmin edilmektedir.

EK-1 Bütçe Giderleri Gelişimi

Tablo 19 Bütçe Giderleri Gelişimi

BÜTÇE GİDELERİ	2019 GERÇEKLEŞME TOPLAMI	2020 BAŞLANGIÇ ÖDENEĞİ	OCAK GERÇEKLEŞME		ŞUBAT GERÇEKLEŞME		MART GERÇEKLEŞME		NİSAN GERÇEKLEŞME		MAYIS GERÇEKLEŞME		HAZİRAN GERÇEKLEŞME		OCAK - HAZİRAN GERÇEKLEŞME		ARTIŞ ORANI %	OCAK - HAZİRAN GERÇEK ORANI		2014 YILSONU GERÇEKLEŞ TAHMİNİ
			2019	2020	2019	2020	2019	2020	2019	2020	2019	2020	2019	2020	2019	2020		2019	2020	
01	Personel Giderleri	123.564.433,40	137.865.000,00	8.587.437,52	9.879.610,69	10.225.524,20	8.986.663,30	9.368.400,59	10.939.800,40	11.795.942,10	9.864.313,85	8.801.470,63	9.268.863,60	12.428.972,10	8.098.443,40	61.207.747,20	57.037.695,00	-7,31104559	41,37	137.865.000,00
01 1	MEMURLAR	0	0	0	0	0	0	0	0	0	0	0	0	0	0	0	0	0	0	0
01 1	Memurlar	48.331.749,87	62.565.000,00	6.075.563,94	5.615.217,27	4.414.202,84	4.155.529,53	4.130.665,34	3.941.365,87	4.206.767,93	3.790.614,99	4.297.211,46	3.982.523,36	3.476.270,85	4.236.635,79	26.600.682,30	25.721.886,00	-3,41652833	41,11	62.565.000,00
01 2	Sözleşmeli Personel	0	8.300.000,00	0	0	0	0	0	0	0	0	0	0	0	0	0	0	0	0	8.300.000,00
01 2	Sözleşmeli Personel	5.870.458,57	0	696.927,01	827.268,61	493.470,78	587.468,06	492.904,31	580.327,88	461.260,21	592.008,72	465.145,16	618.424,54	388.471,71	674.253,82	2.998.179,18	3.879.751,60	22,72239396	0	0
01 2	SÖZLEŞMELİ PERSONEL	0	0	0	0	0	0	0	0	0	0	0	0	0	0	0	0	0	0	0
01 3	İşçiler	67.352.806,25	0	1.648.031,15	3.261.087,97	5.155.007,87	4.068.769,30	4.561.281,17	6.235.205,90	7.030.272,80	5.440.460,03	3.893.289,11	4.341.456,28	8.386.520,54	3.061.290,59	30.674.402,60	26.408.270,00	-16,1545325	0	0
01 3	İşçiler	0	64.100.000,00	0	0	0	0	0	0	0	0	0	0	0	0	0	0	0	0	64.100.000,00
01 3	İŞÇİLER	0	0	0	0	0	0	0	0	0	0	0	0	0	0	0	0	0	0	0
01 4	GEÇİCİ PERSONEL	0	0	0	0	0	0	0	0	0	0	0	0	0	0	0	0	0	0	0
01 4	Geçici Personel	711.991,29	1.000.000,00	55.802,05	42.449,02	65.154,23	90.291,35	64.972,53	0	64.426,87	0	59.576,69	264.946,06	40.681,11	82.224,64	350.613,48	479.911,07	26,94198948	47,99	1.000.000,00
01 5	Diğer Personel	0	1.900.000,00	0	0	0	0	0	0	0	0	0	0	0	0	0	0	0	0	1.900.000,00
01 5	DİĞER PERSONEL	0	0	0	0	0	0	0	0	0	0	0	0	0	0	0	0	0	0	0
01 5	Diğer Personel	1.297.427,48	0	111.113,37	133.587,82	97.688,56	84.605,06	118.577,24	182.900,82	33.214,29	41.230,11	86.248,21	61.513,36	137.027,89	44.038,56	583.869,56	547.875,73	-6,56970697	0	0
02	Sosyal Güvenlik Kurumlarına	19.645.404,81	21.695.000,00	1.288.841,12	1.401.912,71	1.800.107,31	1.657.390,88	1.503.523,65	1.431.493,66	2.072.901,45	1.837.498,40	1.511.369,59	1.633.604,87	1.690.068,67	1.432.509,13	9.866.811,79	9.394.409,60	-5,02854525	0	21.695.000,00
02 1	MEMURLAR	0	0	0	0	0	0	0	0	0	0	0	0	0	0	0	0	0	0	0
02 1	Memurlar	7.268.785,86	9.000.000,00	839.005,33	967.254,56	587.491,47	674.775,60	590.296,29	665.789,90	589.304,96	659.688,15	592.399,02	662.830,00	588.754,52	664.280,03	3.787.251,59	4.294.618,20	11,8140105	47,72	9.000.000,00
02 2	SÖZLEŞMELİ PERSONEL	0	0	0	0	0	0	0	0	0	0	0	0	0	0	0	0	0	0	0
02 2	Sözleşmeli Personel	0	1.800.000,00	0	0	0	0	0	0	0	0	0	0	0	0	0	0	0	0	1.800.000,00
02 2	Sözleşmeli Personel	942.310,95	0	109.602,89	128.659,61	81.925,90	92.094,90	81.742,79	90.906,46	75.446,63	92.846,75	76.355,69	97.974,61	60.873,31	109.488,61	485.947,21	611.970,94	20,59309058	0	0
02 3	İşçiler	0	10.895.000,00	0	0	0	0	0	0	0	0	0	0	0	0	0	0	0	0	10.895.000,00
02 3	İşçiler	11.434.308,00	0	340.232,90	305.998,54	1.130.689,94	890.520,38	831.484,57	674.797,30	1.408.149,86	1.084.963,50	842.614,88	872.800,26	1.040.440,84	658.740,49	5.593.612,99	4.487.820,40	-24,63985642	0	0
02 4	Geçici Personel	0	0	0	0	0	0	0	0	0	0	0	0	0	0	0	0	0	0	0
02 5	Diğer Personel	0	0	0	0	0	0	0	0	0	0	0	0	0	0	0	0	0	0	0
02 5	DİĞER PERSONEL	0	0	0	0	0	0	0	0	0	0	0	0	0	0	0	0	0	0	0
03	Mal Ve Hizmet Alım Giderleri	457.233.538,50	516.435.000,00	6.858.841,88	2.177.831,93	32.014.912,00	37.709.695,20	50.918.199,40	41.198.909,70	31.675.254,20	38.209.444,00	48.140.577,50	44.986.653,50	17.908.272,40	47.400.176,30	187.516.057,00	211.682.710,82	11,41645113	0	0
03 1	Üretim Yönelik Mal Ve Malzeme	0	0	0	0	0	0	0	0	0	0	0	0	0	0	0	0	0	0	0
03 1	ÜRETİME YÖNELİK MAL VE MALZEME	0	0	0	0	0	0	0	0	0	0	0	0	0	0	0	0	0	0	0
03 2	Tüketime Yönelik Mal ve Malzeme	0	10.000,00	0	0	0	0	0	0	0	0	0	0	0	0	0	0	0	0	10.000,00
03 2	TÜKETİME YÖNELİK MAL VE MALZEME	0	0	0	0	0	0	0	0	0	0	0	0	0	0	0	0	0	0	0
03 2	Tüketime Yönelik Mal Ve Malzeme	0	107.975.000,00	0	0	0	0	0	0	0	0	0	0	0	0	0	0	0	0	107.975.000,00
03 2	Tüketime Yönelik Mal Ve Malzeme	78.754.015,59	0	4.678.734,46	1.205.112,12	4.493.249,92	4.803.466,90	11.907.763,90	6.465.052,13	3.393.477,99	3.028.911,73	2.009.835,98	10.234.556,30	5.490.402,56	9.480.833,22	31.973.464,80	35.217.932,00	9,21254438	0	0
03 3	Yolluklar	527.116,96	1.190.000,00	432,48	26.011,77	48.550,77	46.857,09	47.477,46	45.051,78	14.376,12	16.726,58	8.652,65	6.122,54	63.054,06	30.466,76	182.543,54	171.236,52	-6,60315919	14,39	1.190.000,00
03 3	YOLLUKLAR	0	0	0	0	0	0	0	0	0	0	0	0	0	0	0	0	0	0	0
03 4	Görev Giderleri	6.348.070,29	7.090.000,00	167.356,98	618.956,79	145.561,34	367.370,97	720.536,72	2.198.096,94	289.725,88	687.695,50	253.886,02	432.026,36	184.958,04	377.809,69	1.762.024,98	4.681.956,20	62,36562484	66,04	7.090.000,00
03 4	GÖREV GİDERLERİ	0	0	0	0	0	0	0	0	0	0	0	0	0	0	0	0	0	0	0
03 5	Hizmet Alımları	311.230.715,60	0	582.968,88	327.751,25	22.689.797,10	28.835.250,70	26.353.531,10	27.787.478,70	23.751.791,30	28.224.983,70	43.349.456,80	32.017.904,20	9.376.186,35	31.727.387,60	126.103.731,00	148.920,75	15,32158798	0	0
03 5	Hizmet Alımları	0	368.476.000,00	0	0	0	0	0	0	0	0	0	0	0	0	0	0	0	0	368.476.000,00
03 5	HİZMET ALIMLARI	0	0	0	0	0	0	0	0	0	0	0	0	0	0	0	0	0	0	0
03 6	Temsil Ve Tanıtma Giderleri	13.588.796,97	0	866.342,46	0	1.286.078,00	493.856,88	2.431.893,20	473.212,68	879.412,70	500.708,88	684.428,56	875.758,88	621.424,72	212.308,88	6.769.579,64	2.555.846,20	-164,8664712	0	0
03 6	TEMSİL VE TANITMA GİDERLERİ	0	10.950.000,00	0	0	0	0	0	0	0	0	0	0	0	0	0	0	0	0	10.950.000,00
03 7	Menkul Mal, Gayrimaddi Hak Alım,	14.562.783,29	0	167.530,50	0	863.790,02	779.128,82	2.484.884,77	1.389.220,44	438.655,21	1.447.844,16	508.481,27	693.673,80	920.202,94	1.417.182,08	5.383.544,71	5.727.049,30	5,99793318	0	0

06	5	Gayrimenkul Sermaye Üretim	355.222.519,90	560.200.000,00	18.925.436,00	32.993.412,80	20.034.131,60	32.486.023,30	66.538.524,20	44.565.180,60	50.774.044,40	13.720.156,80	37.727.049,60	21.742.587,70	22.713.081,40	80.574.353,50	216.712.267,00	226.081,71	4.14427473		40,36	560.200.000,00
06	6	Menkul Malların Büyük Onarım	0	0	0	0	0	0	0	0	0	0	0	0	0	0	0	0	0		0	0
06	6	MENKUL MALLARIN BÜYÜK ONARIM	0	0	0	0	0	0	0	0	0	0	0	0	0	0	0	0	0		0	0
06	7	Gayrimenkul Büyük Onarım Giderleri	14.019.183,72	0	0	0	1.320.209,37	0	1.632.031,33	0	539.986,96	0	3.142.998,68	326.358,50	0	6.635.226,34	326.358,50		1933,109706		0	0
06	7	Gayrimenkul Büyük Onarım	0	0	0	0	0	0	0	0	0	0	0	0	0	0	0	0	0		0	0
06	7	Gayrimenkul Büyük Onarım Giderleri	0	15.800.000,00	0	0	0	0	0	0	0	0	0	0	0	0	0	0	0		0	15.800.000,00
06	8	STOK ALIMLARI (SAVUNMA DIŞINDA)	0	0	0	0	0	0	0	0	0	0	0	0	0	0	0	0	0		0	0
06	9	Diğer Sermaye Giderleri	0	0	0	0	0	0	0	0	0	0	0	0	0	0	0	0	0		0	0
06	9	Diğer SERMAYE GİDERLERİ	0	0	0	0	0	0	0	0	0	0	0	0	0	0	0	0	0		0	0
07		Sermaye Transferleri	14.387.440,86	21.019.000,00	866.940,31	0	1.006.151,82	2.484.295,67	1.016.283,65	1.298.549,09	2.300.039,52	737.026,01	946.219,81	930.165,40	0	1.124.260,07	6.135.635,11	6.574.296,20	6,67236635		31,28	21.019.000,00
07	1	Yurtiçi Sermaye Transferleri	14.387.440,86	21.019.000,00	866.940,31	0	1.006.151,82	2.484.295,67	1.016.283,65	1.298.549,09	2.300.039,52	737.026,01	946.219,81	930.165,40	0	1.124.260,07	6.135.635,11	6.574.296,20	6,67236635		31,28	21.019.000,00
07	2	Yurtdışı Sermaye Transferleri	0	0	0	0	0	0	0	0	0	0	0	0	0	0	0	0	0		0	0
07	2	YURTDIŞI SERMAYE TRANSFERLERİ	0	0	0	0	0	0	0	0	0	0	0	0	0	0	0	0	0		0	0
08		Borç Verme	0	300.000,00	0	0	0	0	0	0	0	0	0	0	0	0	0	0	0		0	300.000,00
08	1	Yurtiçi Borç Verme	0	300.000,00	0	0	0	0	0	0	0	0	0	0	0	0	0	0	0		0	300.000,00
08	1	YURTIÇI BORÇ VERME	0	0	0	0	0	0	0	0	0	0	0	0	0	0	0	0	0		0	0
08	2	Yurtdışı Borç Verme	0	0	0	0	0	0	0	0	0	0	0	0	0	0	0	0	0		0	0
09		YEDEK ÖDENEKLER	0	158.000.000,00	0	0	0	0	0	0	0	0	0	0	0	0	0	0	0		0	158.000.000,00
09	1	PERSONEL YEDEK ÖDENEĞİ	0,00	16.000.000,00	0,00	0,00	0,00	0,00	0,00	0,00	0,00	0,00	0,00	0,00	0,00	0,00	0,00	0,00	0		0,00	16.000.000,00
09	2	KUR FARKLARINI KARŞILAMA	0,00	0,00	0,00	0,00	0,00	0,00	0,00	0,00	0,00	0,00	0,00	0,00	0,00	0,00	0,00	0,00	0		0	0,00
09	3	YATIRIMLARI HIZLANDIRMA ÖDENEĞİ	0,00	5.000.000,00	0,00	0,00	0,00	0,00	0,00	0,00	0,00	0,00	0,00	0,00	0,00	0,00	0,00	0,00	0		0,00	5.000.000,00
09	4	ÖNGÖRÜLMEMEYEN GİDERLER ÖDENEĞİ	0,00	5.000.000,00	0,00	0,00	0,00	0,00	0,00	0,00	0,00	0,00	0,00	0,00	0,00	0,00	0,00	0,00	0		0,00	5.000.000,00
09	5	DEPREM GİDERLERİNİ KARŞILAMA	0,00	0,00	0,00	0,00	0,00	0,00	0,00	0,00	0,00	0,00	0,00	0,00	0,00	0,00	0,00	0,00	0		0	0,00
09	6	YEDEK ÖDENEK	0,00	132.000.000,00	0,00	0,00	0,00	0,00	0,00	0,00	0,00	0,00	0,00	0,00	0,00	0,00	0,00	0,00	0		0,00	132.000.000,00
09	7	YENİ KURULACAK DAİRE VE	0,00	0,00	0,00	0,00	0,00	0,00	0,00	0,00	0,00	0,00	0,00	0,00	0,00	0,00	0,00	0,00	0		0	0,00
09	8	MULTECİ VE GÖÇMEN GİDERLERİ	0,00	0,00	0,00	0,00	0,00	0,00	0,00	0,00	0,00	0,00	0,00	0,00	0,00	0,00	0,00	0,00	0		0	0,00
09	9	Diğer YEDEK ÖDENEKLER	0,00	0,00	0,00	0,00	0,00	0,00	0,00	0,00	0,00	0,00	0,00	0,00	0,00	0,00	0,00	0,00	0		0	0,00
11		Değer ve Miktar Değişimleri	0,00	0,00	0,00	0,00	0,00	0,00	0,00	0,00	0,00	0,00	0,00	0,00	0,00	0,00	0,00	0,00	0		0	0,00
11	1	Döviz Mevcudunun Değerlenmesinde	0,00	0,00	0,00	0,00	0,00	0,00	0,00	0,00	0,00	0,00	0,00	0,00	0,00	0,00	0,00	0,00	0		0	0,00
11	9		0,00	0,00	0,00	0,00	0,00	0,00	0,00	0,00	0,00	0,00	0,00	0,00	0,00	0,00	0,00	0,00	0		0	0,00
12		Gelirlerden Red ve İadesinden	0,00	0,00	0,00	0,00	0,00	0,00	0,00	0,00	0,00	0,00	0,00	0,00	0,00	0,00	0,00	0,00	0		0	0,00
12	1	Vergi Gelirleri	0,00	0,00	0,00	0,00	0,00	0,00	0,00	0,00	0,00	0,00	0,00	0,00	0,00	0,00	0,00	0,00	0		0	0,00

EK-2 Bütçe Gelirleri Gelişimi

Tablo 20 Bütçe Gelirleri Gelişimi

BÜTÇE GİDELERİ	2019 GERÇEKLEŞME TOPLAMI	2020 BAŞLANGIÇ ÖDENEĞİ	OCAK GERÇEKLEŞME		ŞUBAT GERÇEKLEŞME		MART GERÇEKLEŞME		NİSAN GERÇEKLEŞME		MAYIS GERÇEKLEŞME		HAZİRAN GERÇEKLEŞME		OCAK-HAZİRAN GERÇEKLEŞME		ARTIŞ ORANI %	OCAK-HAZİRAN GERÇEK ORANI		2019 YILSONU GERÇEKLEŞME TAHMİNİ	
			2019	2020	2019	2020	2019	2020	2019	2020	2019	2020	2019	2020	2019	2020		2019	2020		
01	Vergi Gelirleri	10.105.941,04	14.920.000,00	816.570,01	1.015.524,59	622.359,59	1.492.779,19	516.084,33	749.936,47	437.019,59	435.452,01	590.620,39	450.192,29	1.328.264,45	977.350,10	4.310.918,36	5.121.234,60	18,8	42,66	34,32	18.631.000,00
01 1	Gelir ve Kazanc Uzerinden Alinan	0	0	0	0	0	0	0	0	0	0	0	0	0	0	0	0	0	0	0	0
01 2	Mülkiyet Uzerinden Alinan	297.213,59	0	14.316,67	20.258,69	105.362,62	25.916,88	17.235,83	5.464,73	11.085,53	1.703,08	50.354,89	1.977,38	20.239,86	6.660,32	218.595,40	61.981,08	-71,65	73,55	0	0
01 3	Dahilde Alinan Mal ve Hizmet	6.131.555,29	10.610.000,00	493.392,42	564.667,36	236.429,08	641.308,42	172.785,65	356.290,16	179.527,72	101.781,08	291.029,19	213.178,48	987.409,69	603.762,11	2.360.573,75	2.480.987,60	5,1	38,5	23,38	14.260.000,00
01 4	Uluslararası Ticaret ve	0	0	0	0	0	0	0	0	0	0	0	0	0	0	0	0	0	0	0	0
01 5	Damga Vergisi	0	0	0	0	0	0	0	0	0	0	0	0	0	0	0	0	0	0	0	0
01 6	Harclar	3.677.172,16	4.310.000,00	308.860,92	430.598,54	280.567,89	825.553,89	326.062,85	388.181,58	246.406,34	331.967,85	249.236,31	235.036,42	320.614,90	366.927,67	1.731.749,21	2.578.265,90	48,88	47,09	59,82	4.371.000,00
01 9	Baska Yerde Siniflandırılmayan	0	0	0	0	0	0	0	0	0	0	0	0	0	0	0	0	0	0	0	0
02	Sosyal Güvenlik Gelirleri	0	0	0	0	0	0	0	0	0	0	0	0	0	0	0	0	0	0	0	0
02 1	Genel Bütçeli Idarelerden	0	0	0	0	0	0	0	0	0	0	0	0	0	0	0	0	0	0	0	0
02 2	Ozel Bütçeli Idarelerden	0	0	0	0	0	0	0	0	0	0	0	0	0	0	0	0	0	0	0	0
02 3	Düzenleyici ve Denetleyici	0	0	0	0	0	0	0	0	0	0	0	0	0	0	0	0	0	0	0	0
02 4	Sosyal Güvenlik Kurumlarından	0	0	0	0	0	0	0	0	0	0	0	0	0	0	0	0	0	0	0	0
02 5	Mahalli Idarelerden	0	0	0	0	0	0	0	0	0	0	0	0	0	0	0	0	0	0	0	0
02 6	Diğer İşverenlerden	0	0	0	0	0	0	0	0	0	0	0	0	0	0	0	0	0	0	0	0
02 7	Çalışanlardan	0	0	0	0	0	0	0	0	0	0	0	0	0	0	0	0	0	0	0	0
02 8	Kendi işine sahip olanlar ve veya Ayrılmış işçilerden diğer sosyal	0	0	0	0	0	0	0	0	0	0	0	0	0	0	0	0	0	0	0	0
02 9	Tesebbüs ve Mülkiyet Gelirleri	50.385.669,74	56.400.000,00	1.863.482,35	2.053.436,43	2.203.291,84	3.255.753,82	4.078.692,63	2.514.184,02	5.736.815,66	758.961,72	4.091.445,80	1.873.260,29	1.885.404,97	2.411.675,14	19.859.133,20	12.867.271,00	-35,21	39,41	22,81	49.817.000,00
03 1	Mal ve Hizmet Satış Gelirleri	40.015.783,43	34.210.000,00	1.378.842,22	1.586.454,21	1.945.501,17	2.371.659,64	1.785.394,27	1.465.216,49	5.044.340,24	523.636,23	3.305.529,86	1.546.413,12	1.202.918,52	1.178.650,93	14.662.526,20	8.672.030,60	-40,86	36,64	25,35	37.471.000,00
03 2	Malların kullanma veya faaliyet	1.606.341,53	1.630.000,00	96.604,65	100.206,01	92.139,41	143.236,55	145.431,90	147.214,24	117.217,62	66.195,63	168.646,37	71.948,25	99.812,20	135.709,56	719.852,15	664.510,24	-7,69	44,81	40,77	1.700.000,00
03 3	KT ve Kamu Bankaları Gelirleri	0	0	0	0	0	0	0	0	0	0	0	0	0	0	0	0	0	0	0	0
03 4	Kurumlar Hasılatı	0	0	0	0	0	0	0	0	0	0	0	0	0	0	0	0	0	0	0	0
03 5	Kurumlar Karları	0	0	0	0	0	0	0	0	0	0	0	0	0	0	0	0	0	0	0	0
03 6	Kira Gelirleri	8.763.544,78	20.560.000,00	388.035,48	366.776,21	165.651,26	740.857,63	2.147.866,46	901.753,29	575.257,80	169.129,86	617.269,57	254.898,92	582.674,25	1.097.314,65	4.476.754,82	3.530.730,50	-21,13	51,08	17,17	10.646.000,00
03 9	Diğer Tesebbüs ve Mülkiyet	0	0	0	0	0	0	0	0	0	0	0	0	0	0	0	0	0	0	0	0
04	Alınan Bağış ve Yardımlar ile Özel	0	2.000.000,00	0	413.531,39	0	0	0	0	0	0	0	0	0	0	413.531,39	413.531,39	41,353	0	20,68	10.000,00
04 1	Yurt Disından Alınan Bağış ve	0	0	0	0	0	0	0	0	0	0	0	413.531,39	0	0	413.531,39	413.531,39	41,353	0	0	0
04 2	Merkez Yönetim Bütçesine Dahil	0	0	0	0	0	0	0	0	0	0	0	0	0	0	0	0	0	0	0	0
04 3	Diğer Idarelerden Alınan Bağış ve	0	0	0	0	0	0	0	0	0	0	0	0	0	0	0	0	0	0	0	0
04 4	Kurumlardan ve Kisilerden Alınan	0	2.000.000,00	0	413.531,39	0	0	0	0	0	0	0	-413.531,39	0	0	0	0	0	0	0	0
04 5	Proje Yardımları	0	0	0	0	0	0	0	0	0	0	0	0	0	0	0	0	0	0	0	0
04 6	Ozel Gelirler	0	0	0	0	0	0	0	0	0	0	0	0	0	0	0	0	0	0	0	0
05	Diğer Gelirler	881.212.064,20	877.770.000,00	66.420.243,40	25.095.373,50	67.311.901,90	144.892.876,00	71.343.690,80	87.743.840,50	62.090.710,00	60.933.389,10	64.804.320,40	58.864.644,10	17.116.031,10	74.318.373,70	349.086.897,00	451.848.496,90	29,44	39,61	51,48	991.061.000,00
05 1	Faiz Gelirleri	3.403.461,16	3.580.000,00	813.366,24	501.237,54	500.225,67	110.721,37	567.124,60	100.995,61	388.127,11	287.035,42	166.273,77	141.987,52	130.152,24	152.786,89	2.625.269,63	1.294.764,30	-50,68	77,14	36,17	5.016.000,00
05 2	Kişi ve Kurumlardan Alınan	868.309.591,00	862.570.000,00	65.270.483,30	24.033.993,90	66.471.604,00	143.726.378,00	69.798.682,40	87.319.151,60	59.112.455,00	59.997.162,70	63.823.563,00	58.586.209,40	16.651.608,20	73.173.297,70	341.128.396,00	446.836,19	30,99	39,29	51,8	979.870.000,00
05 3	Para Cezaları	2.655.711,77	2.220.000,00	178.267,82	223.219,41	165.844,62	208.023,12	171.902,53	182.301,20	118.555,40	50.532,64	150.852,98	45.023,64	183.046,30	137.621,86	968.469,65	846.721,87	-12,57	36,47	38,14	3.525.000,00
05 9	Diğer Çeşitli Gelirler	6.843.300,22	9.400.000,00	158.126,07	336.922,61	114.227,66	847.752,95	805.981,26	141.392,02	2.471.572,46	598.658,34	663.630,64	91.423,50	151.224,28	854.667,22	4.364.762,37	2.870.816,60	-34,23	63,78	30,54	2.650.000,00
06	Sermaye Gelirleri	900.000,00	352.400.000,00	0	0	0	0	0	0	0	0	0	0	0	6.628.505,07	0	6.628.505,00	662,85	0	1,88	100.000.000,00
06 1	Tasınmaz Satış Gelirleri	900.000,00	352.400.000,00	0	0	0	0	0	0	0	0	0	0	0	6.628.505,07	0	6.628.505,00	662,85	0	1,88	100.000.000,00
06 2	Tasınmaz Satış Gelirleri	0	0	0	0	0	0	0	0	0	0	0	0	0	0	0	0	0	0	0	0

06	3	Menkul Kıymet ve Varlık Satış	0	0	0	0	0	0	0	0	0	0	0	0	0	0	0	0	0	0	0
06	9	Diğer Sermaye Satış Gelirleri	0	0	0	0	0	0	0	0	0	0	0	0	0	0	0	0	0	0	0
08		Alacaklardan Tahsilat	0	6.530.000,00	0	0	0	0	0	0	0	0	0	0	0	0	0	0	0	0	2.501.000,00
08	1	Yurtdışı Alacaklardan Tahsilat	0	6.530.000,00	0	0	0	0	0	0	0	0	0	0	0	0	0	0	0	0	2.501.000,00
08	2	Yurtdışı Alacaklardan Tahsilat	0	0	0	0	0	0	0	0	0	0	0	0	0	0	0	0	0	0	0
09		Red ve İadeler (-)	0	-20.000,00	0	0	0	0	0	0	0	0	0	0	0	0	0	0	0	0	-20.000,00
09	1	Vergi Gelirleri	0	-8.000,00	0	0	0	0	0	0	0	0	0	0	0	0	0	0	0	0	-8.000,00
09	2	Sosyal Güvenlik Gelirleri	0	-2.000,00	0	0	0	0	0	0	0	0	0	0	0	0	0	0	0	0	-2.000,00
09	3	Tesebbüs ve Mülkiyet Gelirleri	0	-6.000,00	0	0	0	0	0	0	0	0	0	0	0	0	0	0	0	0	-6.000,00
09	4	Alınan Bağış ve Yardımlar ile Özel	0	0	0	0	0	0	0	0	0	0	0	0	0	0	0	0	0	0	0
09	5	Diğer Gelirler	0	-4.000,00	0	0	0	0	0	0	0	0	0	0	0	0	0	0	0	0	-4.000,00
09	6	Sermaye Gelirleri	0	0	0	0	0	0	0	0	0	0	0	0	0	0	0	0	0	0	0